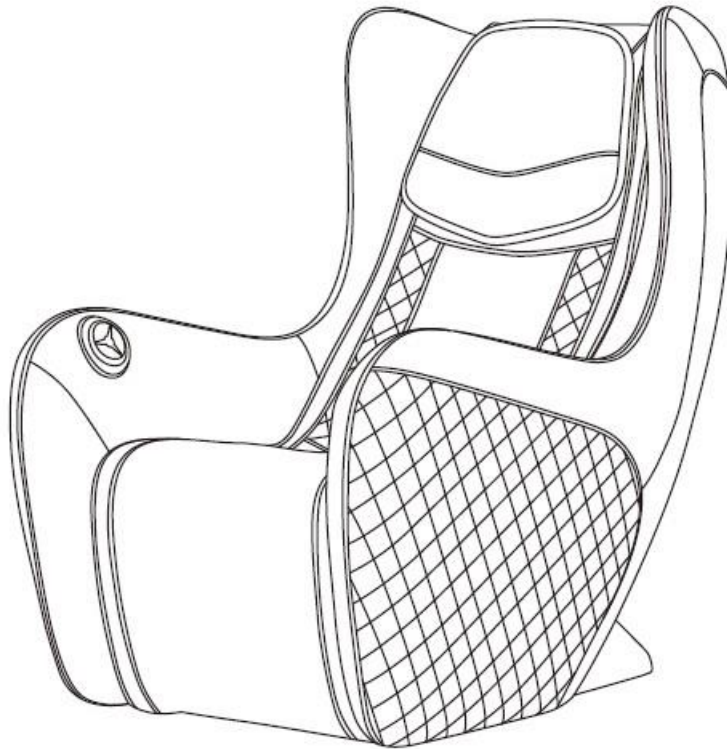


BIONWELL VIENNA MASSZÁZSFOTEL iRest SL-A1501



HASZNÁLATI ÚTMUTATÓ

Köszönjük, hogy megvásárolta termékünket! Kérjük, figyelmesen olvassa el az alábbi útmutatót. Fokozott figyelemmel kövesse végig a biztonsági utasításokat, és kérjük, őrizze meg az útmutatót a későbbiekre is. Megjegyzés: cégünk fenntartja a jogot a fotel konstrukciójának és leírásának megváltoztatására minden további figyelmeztetés nélkül. Kérjük, hivatkozzon a fotel típusára és aktuális színére.

Tartalom

Biztonság és karbantartás

Biztonsági figyelmeztetések

Alkatrészek neve és helye

Funkciók, jellemzők

A készülék használata

Műszaki adatok

1. FONTOS BIZTONSÁGI FIGYELMEZTETÉS



- Gyerekeknek tilos a mozgó alkatrészekhez nyúlni.
- Ügyeljen arra, hogy az áramforrás jól legyen földelve.
- Használat után, ill. tisztítás előtt húzza ki a konnektorból a készüléket, baleset, ill. a fotelban keletkező kár elkerülése érdekében.
- Kérjük, az útmutató alapján használja a masszázsfotelt.
- Ne használjon nem ajánlott kiegészítőket.
- Ne használja a fotelt a szabadban.
- Használat előtt figyelmesen olvassa el az útmutatót.
- Tilos minden, az útmutatóban nem feltüntetett módon használni a masszázsfotelt.
- A készüléket egyhuzamban használni 20 percig ajánlott.
- Kérjük, ne használja a masszázsfotelt, ha a bőrfelület sérült.
- Kérjük, ne használja a masszázsfotelt, ha más fedőréteg sérült.
- Kérjük, ne használja a masszázsfotelt, ha a fűtőtest nyílása le van fedve vagy el van záródva.
- Ne ejtsen semmilyen tárgyat a készülékbe.
- Ne aludjon el a masszázsfotel használata közben.
- Kérjük, ne használja a masszázsfotelt ittas állapotban, vagy rossz közérzet esetén.
- Kérjük, evés után minimum 1 óra elteltével használja a masszázsfotelt.
- Kérjük, a sérülések elkerülése érdekében ne állítsa tartósan túl erősre a masszázst.

2. Környezet

- Kérjük, ne használja a masszázsfotelt magas hőmérsékletű, ill. nyirkos helyiségben, pl. fürdőszobában.
- Kérjük, ne használja a masszázsfotelt olyan helyen, ahol hirtelen hőmérsékletingadozás lehetséges.
- Kérjük, ne használja a masszázsfotelt túlzottan poros környezetben.
- Kérjük, ne használja a masszázsfotelt túl kicsi helyiségben, vagy olyan helyen, ahol nincs megfelelő szellőzés.
- Ne használja 0 Celsius fok alatti, vagy 35 Celsius fok feletti hőmérsékletű környezetben a masszázsfotelt. Ugyanígy ne használja 20% alatti, vagy 80% feletti páratartalom mellett a masszázsfotelt.
- Ne tegye ki közvetlen napfénynek a masszázsfotelt.
- Ne használja a masszázsfotelt vihar, villámlás, dörgés esetén.
- Ne használja a masszázsfotelt hűtő, vagy fűtőegység közvetlen környezetében.

3. Akik nem használhatják a masszázsfotelt

- Csontritkulásban szenvedők.
- Szívbetegségben szenvedők, vagy olyanok, akik elektronikus egészségügyi eszköz (pl. pacemaker) használatára szorulnak.

- Lázás betegek.
- Áldott állapotban lévő, vagy menzesz periódusban lévő nők.
- Balesetet szenvedett, vagy bőrbetegségben szenvedő személyek.
- 14 év alatti gyerekek, ill. szellemileg labilis állapotban lévő személyek.
- Orvosuk által pihenésre intett, vagy magukat rosszul érző személyek.
- Nedves testű személyeknek szigorúan TILOS.

4. Biztonság

- Ellenőrizze a feszültséget, ami megfelel a termék specifikációjának!
- Ne húzza ki nedves kézzel a készüléket a konnektorból.
- Ügyeljen arra, hogy ne kerüljön víz a készülékbe, az áramütés, ill. a készülékben keletkező kár elkerülése érdekében.
- Ne sértse fel a vezetékeket, és ne változtasson az áramkörön.
- Ne használjon nedves törölkendőt az elektromos részek, pl. főkapcsoló, vagy tápvezeték megtisztítására.
- Esetleges áramszünet ideje alatt maradjon távol a készüléktől a baleset elkerülése érdekében, ha az áram hirtelen visszajönne.
- Rendellenes működés esetén azonnal állítsa le a készüléket, és konzultáljon a kereskedővel/közvetítővel.
- Rosszullét esetén állítsa le a készüléket, és keresse fel orvosát.
- Nem ajánlott a készülék használata olyan személyeknek (beleértve a gyerekeket), akik fizikailag, szellemileg, vagy érzékelés szempontjából korlátozottak, kivéve, ha az ő egészségükért felelős személy jóváhagyta nekik a fotel használatát.
- Ha gyerekek használják a fotelt, erősen ajánlott a szülői, ill. felnőtt felügyelet.
- Ha a tápvezeték sérült, sürgősen ki kell cseréltetni a gyártó, a helyi szervizes, vagy hasonlóan szakképzett személy segítségével, elkerülendő a baleset kockázatát.

5. Karbantartás

- A készüléken csak szakember végezhet karbantartást, a felhasználónak tilos a fotel szétszerelése és önálló karbantartása.
- Kérjük, mindig áramtalanítsa a fotelt használat után.
- Ne használja a készüléket, ha meglazult a konnektor.
- Ha a készülék hosszú ideig használaton kívül van, tekerje fel a vezetéket, a fotelt pedig száraz és pormentes helyiségben tárolja.
- Ne hagyja a készüléket hosszabb ideig magas hőmérsékletű helyiségben, tűz mellett, és ne tegye ki tartósan közvetlen napsugárzásnak.
- Ha a lecsavarható vezeték / tápvezeték sérült, sürgősen ki kell cseréltetni a gyártó, a helyi szervizes, vagy hasonlóan szakképzett személy segítségével, elkerülendő a baleset kockázatát.
- A készüléket mindig száraz ruhával tisztítsa meg. Ne használjon hígítót, benzint, vagy alkoholt.
- A készülék mechanikus alkatrészei speciálisan lettek megtervezve és legyártva, nem igényel különleges karbantartást.
- Ne használjon éles tárgyat a fotel mozgatására.


- Ne húzza, vagy gurítsa a fotelt egyenetlen talajon. Ilyenkor mindenképpen emeléssel mozgassa.
- Szakaszosan használja a készüléket; túl sokat egy huzamban ne működtesse.
- Tárolási hőmérséklet: -5 és +35 Celsius fok között, tiszta levegőjű, nem poros helyiségben, ahol 20-80% között van a páratartalom.

6. Általános üzemzavarok orvoslása

- Használat közben a motor hangja teljesen természetes.
- Ha az irányító nem működik megfelelően, ellenőrizze, hogy a tápvezeték megfelelően csatlakozik-e a konnektorhoz, valamint győződjön meg róla, hogy a főkapcsoló be van-e kapcsolva.
- Ha egy masszázsprogram beállított működési ideje lejár, a készülék automatikusan megáll. Ha a fotel túl sokáig van egyhuzamban működésben, a hőmérséklet-érzékelő berendezés automatikusan leállítja azt. Ilyenkor kérjük, várjon fél órát, és csak utána használja újra a készüléket.


Biztonsági figyelmeztetések

Ügyeljen rá, hogy gyermekek ne másszanak rá a fotelre, ne álljanak rá, és ne ugráljanak le róla, mert a fotel könnyű súlya miatt könnyen felborulhat, ami balesetet okozhat, valamint a fotel is megsérülhet.




Ügyeljen rá, hogy működés közben a gyermekek ne játszanak a masszázsfotel közvetlen közelében, mert a masszázsfotel alsó rései megnyomhatják őket, vagy játékaikat, ezzel balesetet okozva, vagy a játék/masszázsfotel sérülését is okozhatják.

Biztonsági figyelmeztetések



Mielőtt elkezdni használni a masszázsfotelt, győződjön meg róla, hogy zsebei üresek, nincs benne semmi, ami masszázs közben megnyomhatja testét.

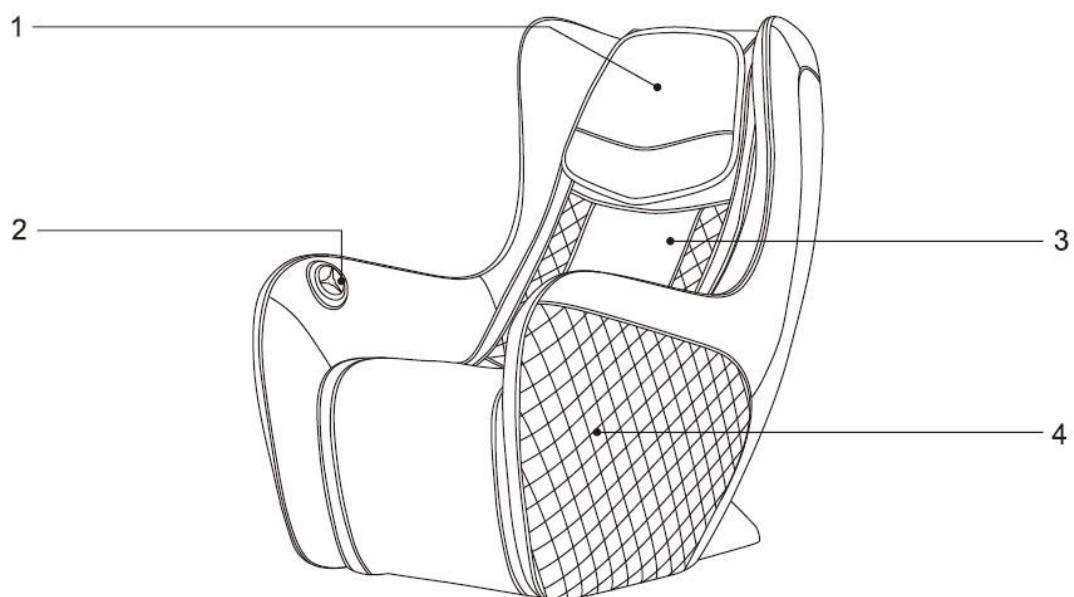


Biztonsági figyelmeztetések

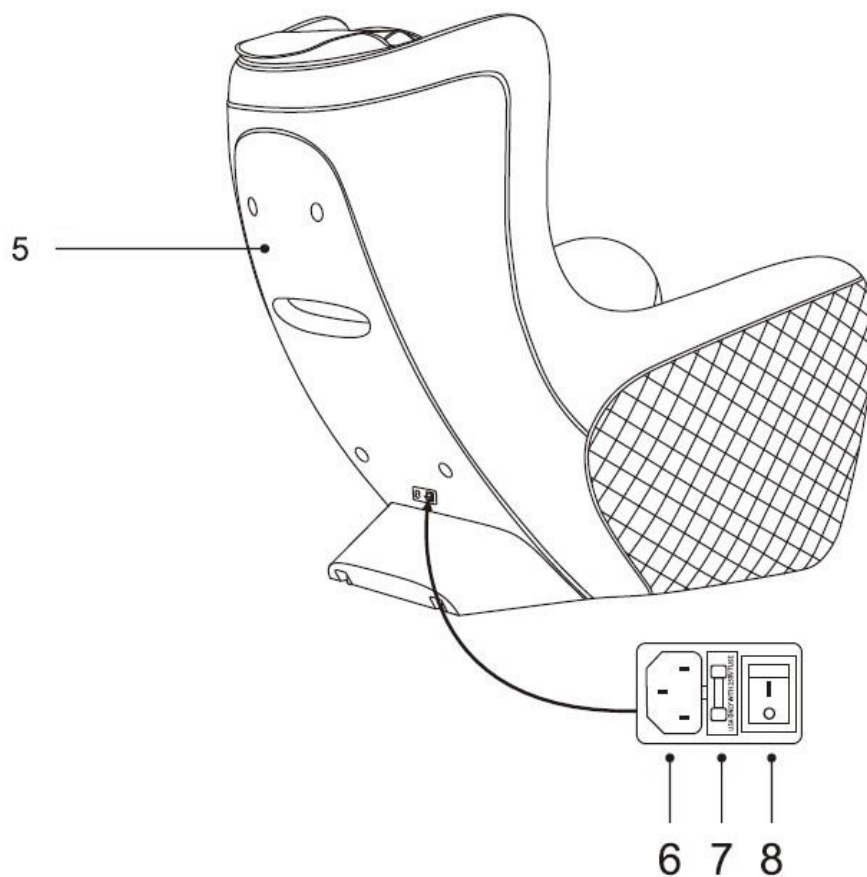
Egyhuzamban 2 óránál tovább ne működtesse a masszázsfotel, elkerülve annak károsodását, vagy a személyi sérülést. Ügyeljen rá, hogy gyermekek ne mászzanak rá a fotelre, ne álljanak rá, és ne ugráljanak le róla, mert a fotel könnyű súlya miatt könnyen felborulhat, ami balesetet okozhat, valamint a fotel is megsérülhet.



Alkatrészek neve és helye



1. Fejpárna 2. Kezelőfelület 3. Hátpárna 4. Kartámla 5. Háttámla borítása 6. Táp bemenet 7. Biztosítószekrény 8. Hálózati kapcsoló



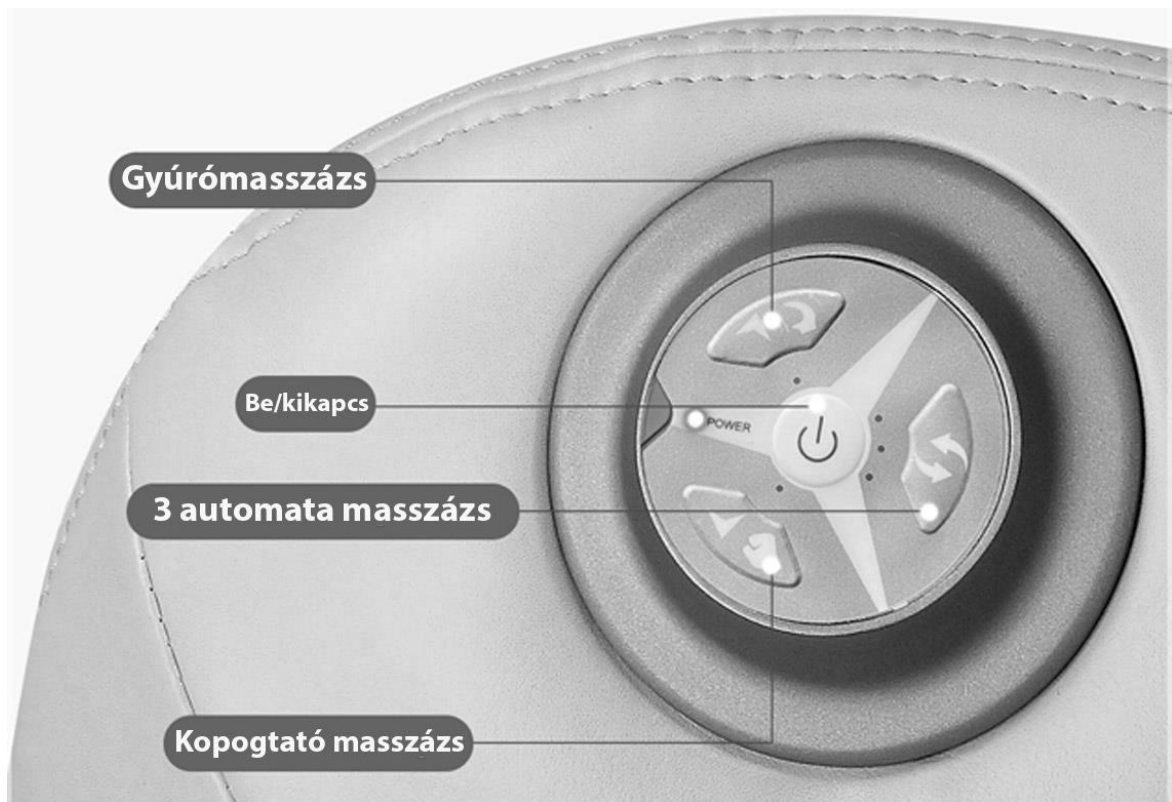
- Függőlegesen mozgó, négy kerék meghajtású, csendes, intelligens masszázsképezek masszírozzák Önt, imitálva az emberi érintést. A nyaktól egészen a combközépig masszíroz - utánozva az emberi érintés által nyújtott masszázst! Az SL típusú sín a háttámlában illeszkedik a test görbéihez, ergonomikus kialakítású, és a nyaktól a combig masszíroz 118 cm hosszan, csökkentve a nyak, a váll, a derék és a csípő fájdalmát, a fenékizmokat is átmasszírozva.
- 3 db intelligens automata masszírozó program!
 1. Komfort masszázs: Komfort masszázs a nyaktól a fenékig, mely felfrissít és megújítja a testet, és az elmét!
 2. Hát- és derékmasszázs: Megmasszírozza a vállat (gyúrómasszázzsal), megkocogtatja a hátat (ütögető masszázssal), ellazítja a vállat és a nyakat.
 3. Fenék és lábmasszázs: Kellemes és görcsoldó masszázs a fenék és a láb területére a combközépig.
- 3 féle masszázstechnika: gyúró/dagasztó masszázs (kneading), kopogtató/ütögető masszázs (knocking) és szinkronban a gyúró-ütögető masszázs A gyúrómasszázs enyhíti az izmok fájdalmát, görcsösségét, testünk a masszírozott területen felfrissül, csökken a feszültség, a stressz, beindul a vérkeringés. Az ütögető masszázs megnyugtatja az izmokat, és az elmét, relaxál, és kellemes érzést nyújt, kikapcsol.
- 3 db manuális masszázsmód

Kétirányú gyúrómasszázs, egyirányú gyúrómasszázs, illetve kétsebességes ütögető masszázs. Masszázsuk enyhíti, és meg is szüntetheti a hátfájást, kilazítja az izmokat. A hát egy erős masszázsban részesül, mely hasonló a profi masszörök által kínált masszázshoz.
- A masszázsfotel háttámlájának kialakítása ergonomikus (SL stílusú hajlított fotel a test megfelelő illeszkedéséhez), amely hozzájárul a magas

fokú kényelemhez és a mélyebb masszázis eléréséhez. A Vienna masszázsfotel masszázsgörgői alkalmasak az izommerevség enyhítésére és a test regenerálására. Ezenkívül a hatékony csípő- és hátmasszázs-rendszer segítséget nyújt fáradtság vagy rossz testtartás esetén. Csökkenti az izom-eredetű nyak- és hátfájdalmakat! A Bionwell Vienna masszázsfotel masszázsa hatékony lehet a fájdalom és merevség enyhítésére mindazok számára, akik sok időt töltenek (a munkahelyi asztalnál) ülve.

- A kényelmes és egyszerű használatot a jobb karfán elhelyezett gyorsgombok segítik.
- Ergonómikus kialakítású ülőpozíció - a testre és a gerincre gyakorolt nyomás csökken! Masszázs közben egy ergonómikus dőlésszögben ülve, a kezeket a karfákon pihentetve az egész test kényelmesen elhelyezkedhet.
- Kiváló minőségű textilbőrből (PU) poliamidból, PVC-ből, acélból, elektromos és elektronikus alkatrészekből készült masszázsfotel - a fenntarthatóság jegyében! A hímzett futófelületű gyémánt textilbőr (PU) textúra, gyönyörű kivitellel. Nagy rugalmasságú párna, ökológiai technológiával készült, nyomáscsökkentett, "mágikus" pamuttal, mely puha, és illeszkedik a bőrhöz. Lélegző anyag, mely taszítja a nedvességet, és az atkákat. Környezetvédelem szempontokat is figyelembe véve készült, ökológiai, szálás textilbőrből készült masszázsfotel, mely finom tapintású, kopás- és töredezésálló, nyomásálló.

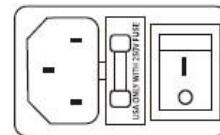
A készülék használata



1. A készülék bekapcsolása



· Connect method figure



· Switch position of the machine

Áram alá helyezés az ábrának megfelelően





A tápegység-kapcsoló helyzete

2. Masszázs indítása

- a. Nyomja meg a piros gombot a masszáz elindításához.
- b. A teljes testes masszáz automatikusan elindul, de választhatunk más masszázlehetőségek közül is.

A készülék használata

Automata masszázsk

Gomb	Leírás
	Be/kikapcsolja a masszázsfotel. Ha villogó fényt lát, akkor a masszázsfotel „standby” állapotban van, ha folyamatosan világít a gomb, akkor a masszázs van folyamatban.
	Gyúrómasszázs Rövid megnyomásával kikapcsolja a funkciót, vagy megváltoztatja a gyúrómasszázs metódusát. Ha villog a gomb, akkor kétirányú a masszázs, ha világít a gomb, akkor egyirányú. Hosszabb lenyomásával a gyúrómasszázs helyét változtatja meg (feljebb) – engedje el a gombot, hogy a gyúrómasszázs helyét fixálja.
	Kopogtató masszázs Rövid megnyomásával be/kikapcsolható a funkció, vagy a kopogtató masszázs erőssége változtatható meg. Hosszabb lenyomásával megváltoztatja a kopogtatás helyét (lefele mozog a masszázsgörgő), engedje el a gombot, hogy a helyet fixálja. Az erősséget fények jelzik. (erős – világító fény; gyenge – villogó fény)
	Automata masszázsmódok. Felsőtest, teljes test, alsótest masszázs. Fények jelzik a masszázs módját.

3. Masszázs leállítása, kikapcsolás

- Masszázs közben a piros gomb megnyomásával a masszázs bármikor leállítható. Ha a beállított idő lejár, a masszázsfunkciók leállnak és a masszázskézek visszaállnak eredeti pozícióba.
- Ezután kapcsolja ki a készüléket.

Ábra: kikapcsolás



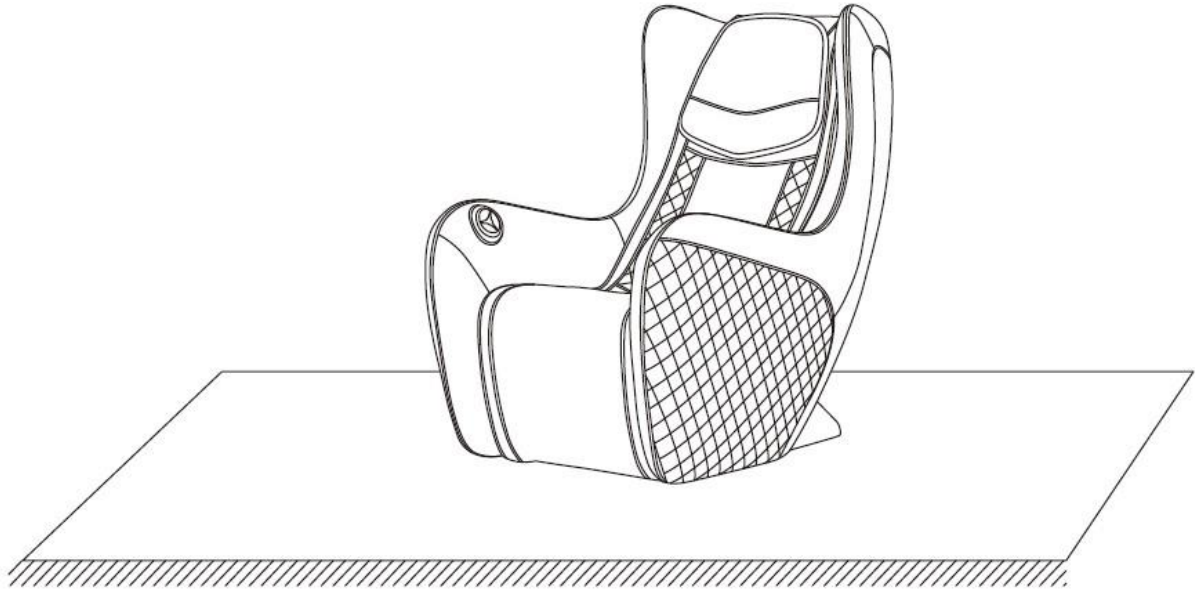
A főkapcsoló helye

A tápvezeték eltávolítása a konnektorból

A készülék használata

4. Padlóvédelem

A padló megóvása érdekében (pláne a fapadló, parketta, stb.) ajánlatos egy vékony szőnyeget a masszázsfotel alá tenni.

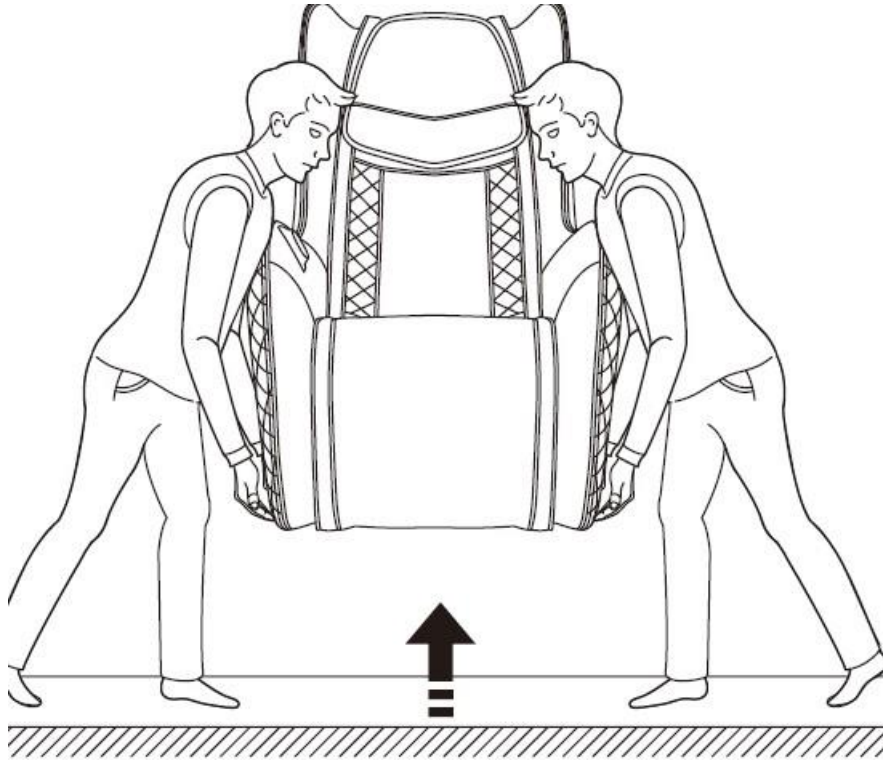


5. Mozgatás

Kerekeivel csak egyenletes talajon mozgassa a masszázsfotel. Döntse hátra a fotel háttámláját, amíg a súly rá nem nehezedik a kerekre (maximum 30 fokos szögig), gurítva könnyebben mozgatható a fotel.

Hepeshupás és göröngyös talajon, valamint szűk helyeken inkább emelje a fotelt. Ehhez két ember szükséges. Győződjön meg róla, hogy nincs semmilyen vezeték az útban és minden vezeték a talaj felett van. A képen látható módon (következő oldalon látható) emeljék meg a masszázsfotel (a háttámlát és az oldaltámla alját fogva), és vigyék lassan, kíméletes módon a kívánt helyre, engedjék le a földre (lábra vigyázz!), és helyezték normál állapotba.

A készülék használata



Megjegyzés: Mozgatás előtt először kapcsolja ki a hálózati kapcsolót, majd húzza ki a tápkábelt.

Műszaki adatok

Bionwell Vienna masszázsfotel (iRest SL-A1501-2)

Névleges/merőleges feszültség: 110-120V ~ 60Hz

220-240V ~ 50Hz/60Hz

Felvett teljesítmény/Névleges bemeneti teljesítmény: 40W

Masszázs idő alkalmanként: 20 perc

Biztonsági szerkezet: Class I.

Felhasznált anyagok: PVC, PA, acél és elektronikus alkatrészek

ANYAG	PU	BŐR	TEXTIL	FA

Mikroszálás megerősítésű PU textilbőrből (Zaiye) készült masszázsfotel. Ez egy új típusú szintetikus anyagrost, mely a PU textilbőr kutatás-fejlesztés eredményeként jött létre. Áteresztőképessége magas, ellenálló a kemikáliákkal és a hideggel, valamint a mindennapos használattal szemben is. Elképesztő rugalmasságot, kényelmet és puhaságot nyújt. A textúrája hasonlít az élő rostokéhoz., gyönyörű megjelenést biztosít a masszázsfotelnek. Így méltán vált nagyszerű alternatívájává a természetes anyagoknak (pl. valódi bőr)

Ne tegye ki a masszázsfotel közvetlen napfénynek.

Száraz, vagy minimálisan nedves törölkendővel tisztítsa a textilbőr részt (pl: LIDL nedves törölkendője).