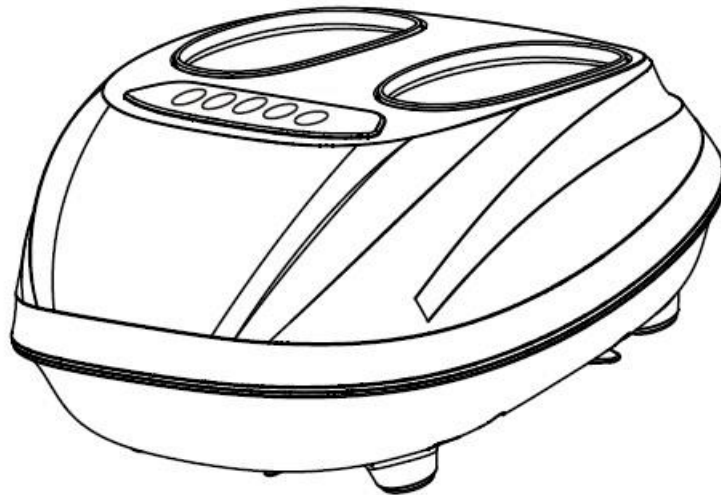


BionWell

**BIONWELL SL-C305
INTELLIGENS
LÁBMASSZÍROZÓ**



www.bionwell.hu

HASZNÁLATI ÚTMUTATÓ

Köszönjük, hogy megvásárolta termékünket! Kérjük, figyelmesen olvassa el az alábbi útmutatót, hogy a terméket megfelelően tudja használni. Fokozott figyelemmel kövesse végig a biztonsági utasításokat, és kérjük, őrizze meg az útmutatót a későbbiekre is. Megjegyzés: cégünk fenntartja a jogot a lábmasszírozó konstrukciójának és leírásának megváltoztatására minden további figyelmeztetés nélkül. Kérjük, hivatkozzon a lábmasszírozó vásárlási dátumára.

Tartalom

Biztonság és karbantartás

Alkatrészek neve és funkciója

Funkciók

A készülék használata

Műszaki adatok

1. FONTOS BIZTONSÁGI FIGYELMEZTETÉS



Kérjük, az alábbiaknak leírtak szerint használja a terméket.

Minden, a leírtaktól eltérő használati mód tilos és veszélyes.

- Győződjön meg róla, hogy a hálózati áramellátás megfelelő-e a terméknek, annak használatához.
- Gyerekeknek tilos a mozgó alkatrészekhez nyúlni.
- Kizárólag jól szigetelt, megfelelően földelt elektromos forráshoz csatlakoztassa.
- Ne használja a terméket, amennyiben annak burkolata, vagy a hálózati kábel sérült.
- Ne kerüljön semmilyen idegen anyag, idegentest a termék burkolata, és a masszázskézek közé.
- A terméket azonnal kapcsolja ki, ha nem érzi jól magát.
- Ne viseljen ékszereket a termék használata közben.
- Ha a termék nem a megszokott módon működik, kapcsolja ki, és áramtalanítsa, majd keresse fel forgalmazóját. Szakember jelenléte nélkül a terméket ne szerelje szét!
- Amennyiben haja, fejbőre bármilyen kezelés alatt áll, vagy mielőtt a terméket használná, haja esetleg nedves, kérjük, tegyen törölközőt feje alá a felületek megóvásának érdekében.
- 14 éven aluliaknak nem ajánlott használni a terméket.
- Ügyeljen arra, hogy a konnektor, amelyhez csatlakoztatja a készüléket, ne legyen meglazulva.
- Használat után, és tisztítás előtt mindenképpen áramtalanítsa a készüléket.
- A készüléket egyhuzamban használni 20 percig ajánlott.
- A készüléket a használati útmutatónak megfelelően működtesse.
- Kérjük, ne használja a terméket, ha a burkolat sérült.
- Kérjük, ne használja a terméket, ha más fedőréteg sérült.
- Ne aludjon el a termék használata közben.
- Kérjük, ne használja a terméket ittas állapotban, vagy rossz közérzet esetén.
- Kérjük, evés után legalább 1 óra teljen el, mielőtt használja a terméket.
- Kérjük, ne legyen magánál törékeny, gyúlékony, robbanásveszélyes anyag, tárgy a termék használata közben (ilyen lehet pl. egy mobiltelefon is)
- Csak rendeltetésszerűen használható a masszázspárna.
- Kültéren ne használja a terméket.
- Ne nehezedjen rá túlzottan a termékre, elkerülve annak sérülését, és a személyi sérülést.
- Ha az adapter sérült, keresse fel a forgalmazót, hogy azt cserélni tudja. Ne használja a terméket sérült adapterrel.

2. Környezet

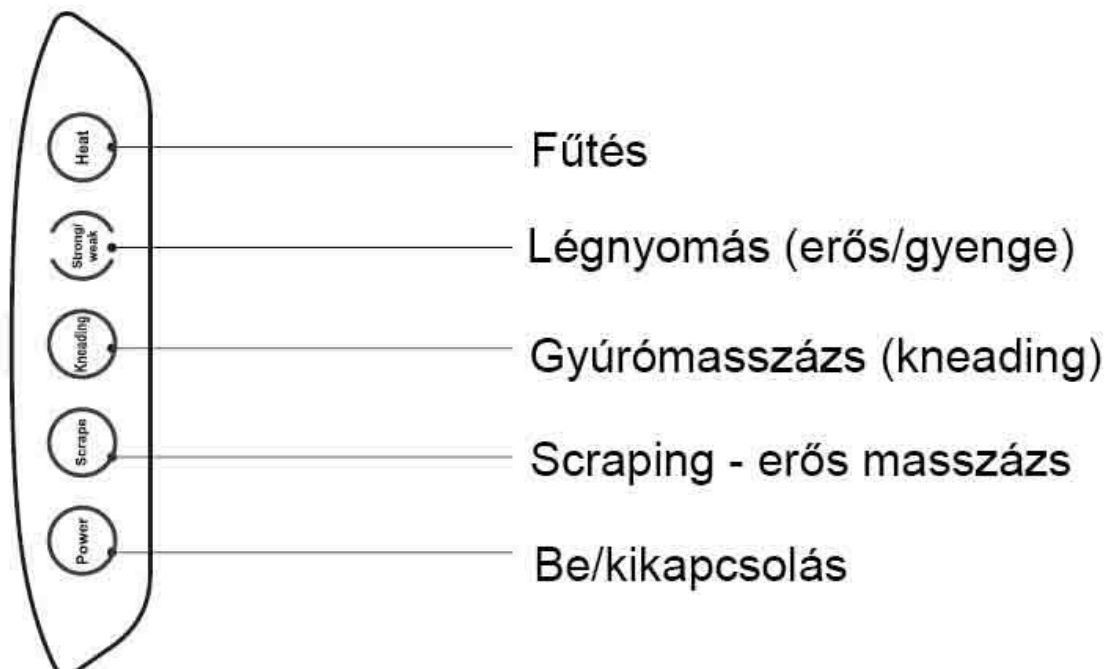
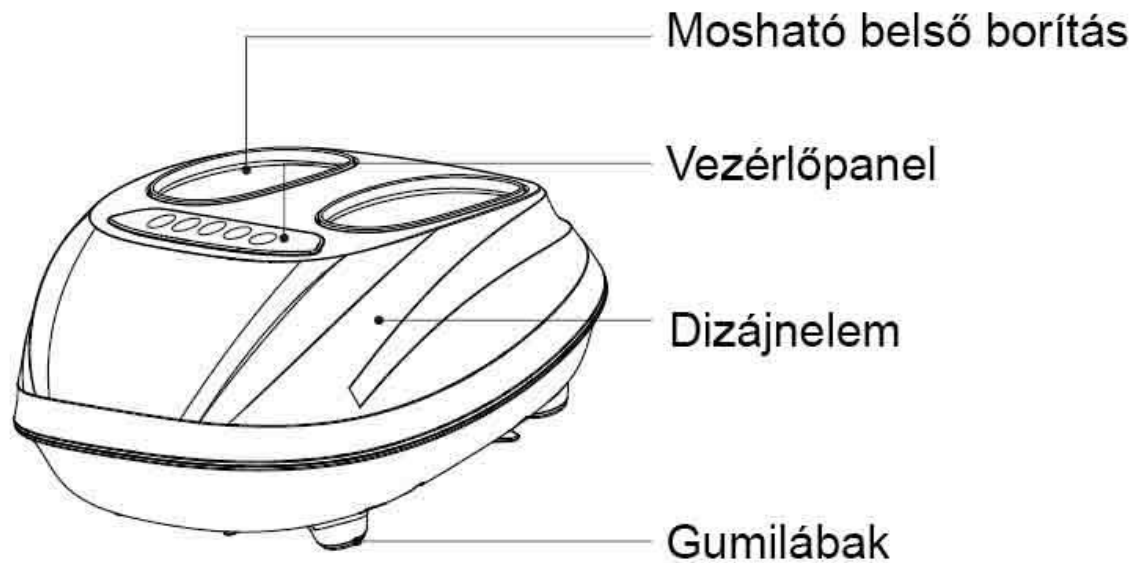
- Kérjük, ne használja a terméket magas hőmérsékletű, ill. nyirkos helyiségben, pl. fürdőszobában.
- Kérjük, ne használja a terméket olyan helyen, ahol hirtelen hőmérsékletingadozás lehetséges.
- Kérjük, ne használja a terméket túlzottan poros környezetben.

3. Akik nem használhatják a masszázsfotel

- Csontritkulásban szenvedők
- Szívbetegségben szenvedők, vagy olyanok, akik elektronikus egészségügyi eszköz (pl. pacemaker) használatára szorulnak
- Lázas betegek
- Terhes, vagy menzesz periódusban lévő nők, terhesség után minimum 6 hétig

- Balesetet szenvedett, vagy bőrbetegségben szenvedő személyek
- 14 év alatti gyerekek, ill. szellemileg labilis állapotban lévő személyek
- Orvosuk által pihenésre intett, vagy magukat rosszul érző személyek
- Nedves testű személyek
- Hőre érzékeny személyek fokozott óvatossággal, orvosuk engedélyére használhatják csak a terméket

Alkatrészek neve és funkciója



Funkciók

Lásd részletesen: www.bionwell.hu

- Új dizájn
- Érintőképernyő
- 3 féle masszázsfunkció: légnnyomásos (air pressure) masszázs, scraping masszázs, gyúrómasszázs (kneading)
- Scraping masszázs: A görgők stimulálják az akupunktúrás pontokat a lábon, erős masszázst kínál, serkenti a láb vérkeringését, feltöltheti a lábakat energiával.
- Gyúrómasszázs (kneading): Csökkentheti a láb merevségét, és oldhatja a feszülést a lábban.
- Fűtési funkció: Karbonszálás távoli infravörös sugarakkal. Enyhítheti a lábfájást, csökkentheti a lábak fáradtság-érzetét.
- Teljes lábmasszázs: A lábujjaktól a bokáig, a lábfejtől a talpig.
- Biztonságos: a légpárnák automatikusan visszahúzódnak, ha megnyomjuk a be/kikapcsolás gombot
- Masszázsido: 10 perc minden módban
- Levehető (zip-zárral) és mosható láb-borítás

A készülék használata

1. Masszázs indítása

Dugja be a csatlakozót a konnektorba. Stand-by állapotban van a gép. Nyomja meg a POWER (be/kikapcsolás) gombot.

10 perc után a masszázs leáll, POWER gomb kevésbé világít. Indíthat új programot a be/kikapcsolás gombbal, vagy húzza ki a konnektorból a gépet. Ha lefuttat 3 db 10 perces programot, lehetséges, hogy a gép a túlmelegedés megőrzése céljából nem kapcsol be újra. 30 perc masszázs után várjon 60 percet, és csak azután használja újból. Addig kapcsolja ki és húzza ki a konnektorból.

POWER: be/kikapcsolás gomb. Világít, amikor be van kapcsolva a gép.. Stand-by állapotban kevésbé világít.

SCRAPE: Scraping masszázs gomb. Világít, amikor be van kapcsolva. Amikor kikapcsoljuk, nem világít.

KNEADING: Gyúrómasszázs gomb. Világít, amikor be van kapcsolva. Amikor kikapcsoljuk, nem világít.

STRONG/WEAK: Erős, illetve gyenge légnmasszázs gomb. Mindkét erősségnek más a színe a gombon.

HEAT: Fűtés gomb. Világít, amikor be van kapcsolva. Amikor kikapcsoljuk, nem világít.

Kérjük, amikor nem használja a lábmasszírozót, húzza ki a csatlakozóját az áramforrásból.

Állva ne használja a gépet, hanem minden esetben ülve! Tilos ráállni a lábmasszírozóra!

Tisztítás csak száraz törlőkendővel! Tárolás száraz, hűvös helyen, napfénytől védve.

Ha bármilyen technikai problémája adódik a géppel, kérjük kapcsolja azt ki, húzza ki a konnektorból. Várjon 60 percet, és dugja, valamint kapcsolja be újra. Amennyiben ez nem oldja meg a problémát, vegye fel a kapcsolatot a forgalmazóval. Ha bármely alkatrész, elem, kábel stb. megsérült, ne használja tovább a terméket, hanem vegye fel a kapcsolatot a forgalmazóval – az alkatrészek, elemek, kábelek stb. cseréje végett. Bármilyen garanciális és szerviz kérdése esetén vegye fel a kapcsolatot a forgalmazóval!

Hibalehetőségek:

- Bedugtam az áramforrásba a gépet, de nem működik → Ellenőrizze, hogy a lábmasszírozónak megfelelő feszültség alá dugta-e be a gépet.
- Ha úgy érzi, túlmelegszik/túlmelegedett a gép, akkor – ha be van kapcsolva – inkább kapcsolja ki a fűtési funkciót.

Bionwell Lábmasszírozó SL-C305

Merőleges feszültség: 110-120V~ 60Hz

220-240V~ 50Hz/60Hz

Teljesítmény: 40W

Masszázs idő: 10 perc

Zajsztint: Max. 55 dB

Biztonsági struktúra: 