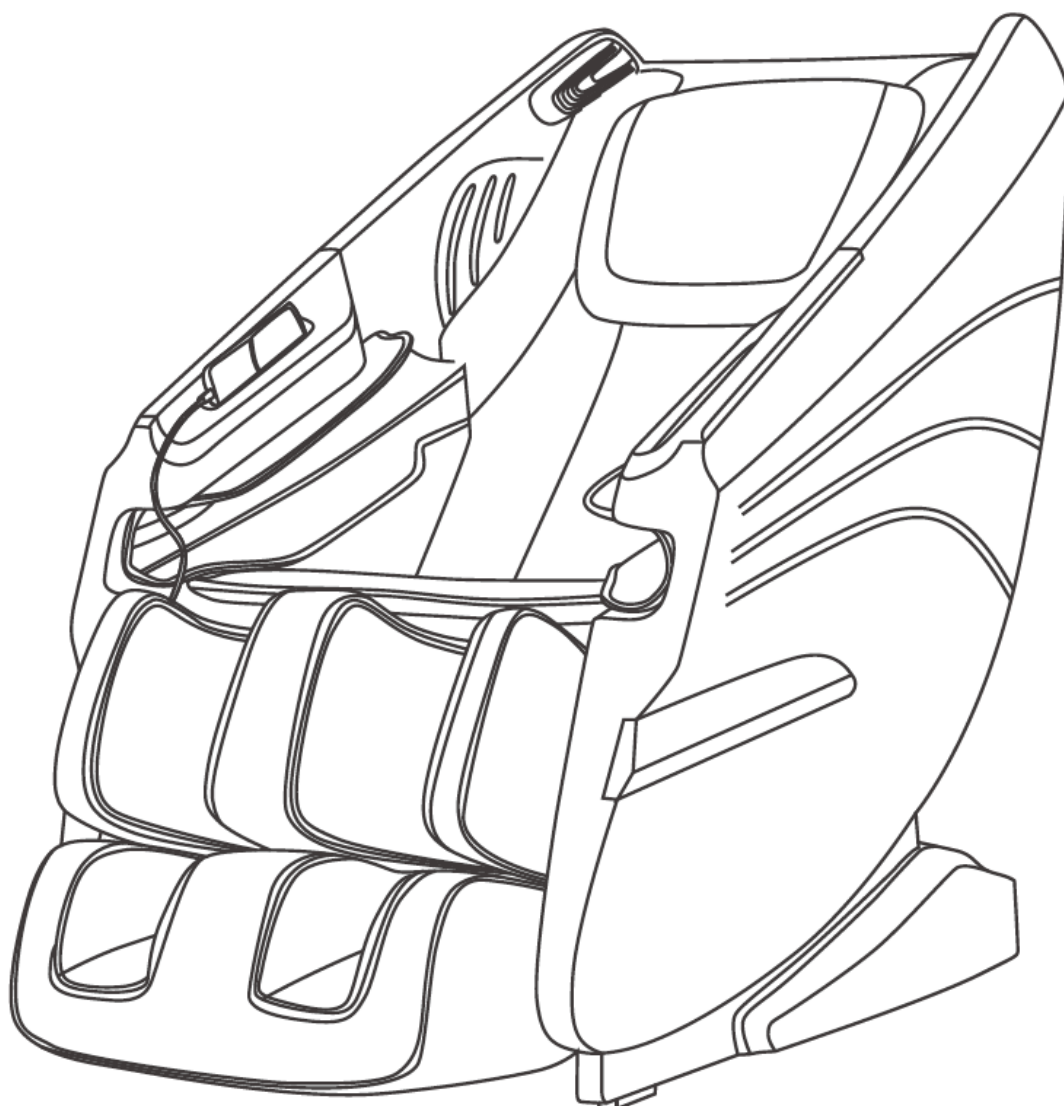


*BionWell*

**BIONWELL SL-A235-16  
FANTASY  
MASSZÁZSFOTEL**



[www.bionwell.hu](http://www.bionwell.hu)

**HASZNÁLATI ÚTMUTATÓ**

Köszönjük, hogy megvásárolta termékünket! Kérjük, figyelmesen olvassa el az alábbi útmutatót. Fokozott figyelemmel kövesse végig a biztonsági utasításokat, és kérjük, őrizze meg az útmutatót a későbbiekre is. Megjegyzés: cégünk fenntartja a jogot a fotel konstrukciójának és leírásának megváltoztatására minden további figyelmeztetés nélkül. Kérjük, hivatkozzon a fotel aktuális színére.

## **Tartalom**

---

Biztonság és karbantartás

Biztonsági figyelmeztetés

Alkatrészek neve és funkciója

Funkciók

A készülék használata

Műszaki adatok

### 1. FONTOS BIZTONSÁGI FIGYELMEZTETÉS



- Kérjük, az alábbiaknak leírtak szerint használja a fotelt.
- Minden, a leírtaktól eltérő használati mód tilos és veszélyes.
- Gyerekeknek tilos a mozgó alkatrészekhez nyúlni.
- Használat után és takarítás előtt is mindig húzza ki a konnektorból a fotel csatlakozóját, elkerülve a személyi sérüléseket, vagy a fotel sérülését.
- Kizárólag jól szigetelt, megfelelően földelt elektromos forráshoz csatlakoztassa.
- A fotelt azonnal kapcsolja ki, ha nem érzi jól magát.
- Ne viseljen ékszereket a masszázsfotel használata közben.
- Ha a fotel nem a megszokott módon működik, kapcsolja ki, és áramtalanítsa, majd keresse fel forgalmazóját. Szakember jelenléte nélkül a fotelt ne szerelje szét!
- Amennyiben haja, fejbőre bármilyen kezelés alatt áll, vagy mielőtt beülne a fotelbe, haja esetleg nedves, kérjük, tegyen törölközőt feje alá a felületek megóvásának érdekében.
- Zsebében ne tároljon törékeny, robbanékony, éghető anyagokat, tárgyakat a masszázsfotel használata közben. Ilyen lehet egy mobiltelefon is.
- 16 éven aluliaknak nem ajánlott használni a masszázsfotelt.
- 130 kg feletti felhasználók esetében a fotel meghibásodására nem tudunk garanciát vállalni.
- Ügyeljen arra, hogy a konnektor, amelyhez csatlakoztatja a készüléket, ne legyen meglazulva.
- Használat után, és tisztítás előtt mindenképpen áramtalanítsa a készüléket.
- A készüléket egyhuzamban használni 20 percig ajánlott.
- A készüléket a használati útmutatónak megfelelően működtesse.
- Kérjük, ne használja a masszázsfotelt, ha a bőrfelület sérült.
- Kérjük, ne használja a masszázsfotelt, ha más fedőréteg sérült.
- Kérjük, ne használja a masszázsfotelt, ha a hőszugárzó útja nem szabad.
- Kérjük, ne használja a masszázsfotelt kültéren.
- Ne ejtsen semmilyen tárgyat a készülékbe.
- Ne aludjon el a masszázsfotel használata közben.
- Kérjük, ne használja a masszázsfotelt ittas állapotban, vagy rossz közérzet esetén.
- Kérjük, evés után legalább 1 óra teljen el, mielőtt használja a masszázsfotelt.
- Kérjük, a sérülések elkerülése érdekében ne állítsa tartósan túl erőse a masszázst.

### 2. Környezet

- Kérjük, ne használja a masszázsfotelt magas hőmérsékletű, ill. nyirkos helyiségben, pl. fürdőszobában. Az optimális használati páratartalom: 20-80% .
- Kérjük, ne használja a masszázsfotelt olyan helyen, ahol hirtelen hőmérsékletingadozás lehetséges. Optimális hőmérséklet a masszázsfotelnek: 0-35 Celsius fok.
- Kérjük, ne használja a masszázsfotelt túlzottan poros környezetben.
- Kérjük, ne használja a masszázsfotelt túl kicsi helyiségben, vagy olyan helyen, ahol nincs megfelelő szellőzés.
- Ne tegye ki közvetlen napfénynek a masszázsfotelt.
- Ne használja kültéren a masszázsfotelt.
- Ne használja a masszázsfotelt vihar, villámlás közepette.
- Ne használja a masszázsfotelt semmilyen fűtő- vagy hűtőegység közvetlen közelében, vagy olyan közelségben, ami kárt tehet a fotelben.

## Biztonság és karbantartás

---

### 3. Akik nem használhatják a masszázsfotelt

- Csontritkulásban szenvedők
- Szívbetegségben szenvedők, vagy olyanok, akik elektronikus egészségügyi eszköz (pl. pacemaker) használatára szorulnak
- Lázas betegek
- Terhes, vagy menzesz periódusban lévő nők
- Balesetet szenvedett, vagy bőrbetegségben szenvedő személyek
- 14 év alatti gyerekek, ill. szellemileg labilis állapotban lévő személyek
- Orvosuk által pihenésre intett, vagy magukat rosszul érző személyek
- Nedves testű személyek
- Hőérzékeny személyek óvatosan, orvos beleegyezésére használhatják csak a fotelt, ügyelve, hogy a fotel hátfűtési funkciója ne okozzon nekik gondot.
- Akiknek rosszindulatú daganata van
- A készüléknek fűtött felülete van, így aki a hőre érzéketlen, fokozott óvatossággal használja a masszázsfotelt.
- Súlyos gerincbetegségben szenvedők kérjék ki kezelőorvosuk véleményét.

### 4. Biztonság

- Ellenőrizze a feszültséget, hogy megfelel-e a készülék előírásainak.
- Nedves kézzel ne húzza ki a tápvezetékét.
- Ügyeljen arra, hogy ne kerüljön víz a készülékbe, az áramütést, ill. a készülékben keletkező kár elkerülése érdekében.
- Ne sértse fel a vezetékeket, és ne változtasson az áramkörön.
- Ne használjon nedves törölkendőt az elektromos részek, pl. főkapcsoló, vagy tápvezeték megtisztítására.
- Esetleges áramszünet ideje alatt maradjon távol a készüléktől a baleset elkerülése érdekében, ha az áram hirtelen visszajönne.
- Rendellenes működés esetén azonnal állítsa le a készüléket, és konzultáljon a kereskedővel/közvetítővel.
- Rosszullét esetén állítsa le a készüléket, és keresse fel orvosát.
- Nem ajánlott a készülék használata olyan személyeknek (beleértve a gyerekeket), akik fizikailag, szellemileg, vagy érzékelés szempontjából korlátozottak, kivéve, ha az ő egészségükért felelős személy jóváhagyta nekik a fotel használatát.
- Ha a tápvezeték sérült, sürgősen ki kell cseréltetni a gyártó, a helyi szervizes, vagy hasonlóan szakképzett személy segítségével, elkerülendő a baleset kockázatát.

### 5. Karbantartás

- A készüléken csak szakember végezhet karbantartást, a felhasználónak tilos a fotel szétszerelése és önálló karbantartása.
- Kérjük, mindig áramtalanítsa a fotelt használat után.
- Ne használja a készüléket, ha meglazult a konnektor.
- Ha a készülék hosszú ideig használaton kívül van, tekerje fel a vezetékét, a fotelt pedig száraz és pormentes helyiségben tárolja, -5 – 35 Celsius fok között, maró gázoktól mentes övezetben, jól szellőző helyiségben.
- Ne hagyja a készüléket hosszabb ideig magas hőmérsékletű helyiségben, tűz mellett, és ne tegye ki tartósan közvetlen napsugárzásnak.
- Ha a lecsavarható vezeték / tápvezeték sérült, sürgősen ki kell cseréltetni a gyártó, a helyi szervizes, vagy hasonlóan szakképzett személy segítségével, elkerülendő a baleset kockázatát.
- A készüléket mindig száraz ruhával tisztítsa meg. Ne használjon higítót, benzint, vagy alkoholt.

## Biztonság és karbantartás

---

- A készülék mechanikus alkatrészei speciálisan lettek megtervezve és legyártva, nem igényel különleges karbantartást.
- Ne használjon éles tárgyat a fotel mozgására.
- Ne húzza, vagy gurítsa a fotelt egyenetlen talajon. Ilyenkor mindenképpen emeléssel mozgassa.
- Szakaszosan használja a készüléket; túl sokat egy huzamban ne működtesse.

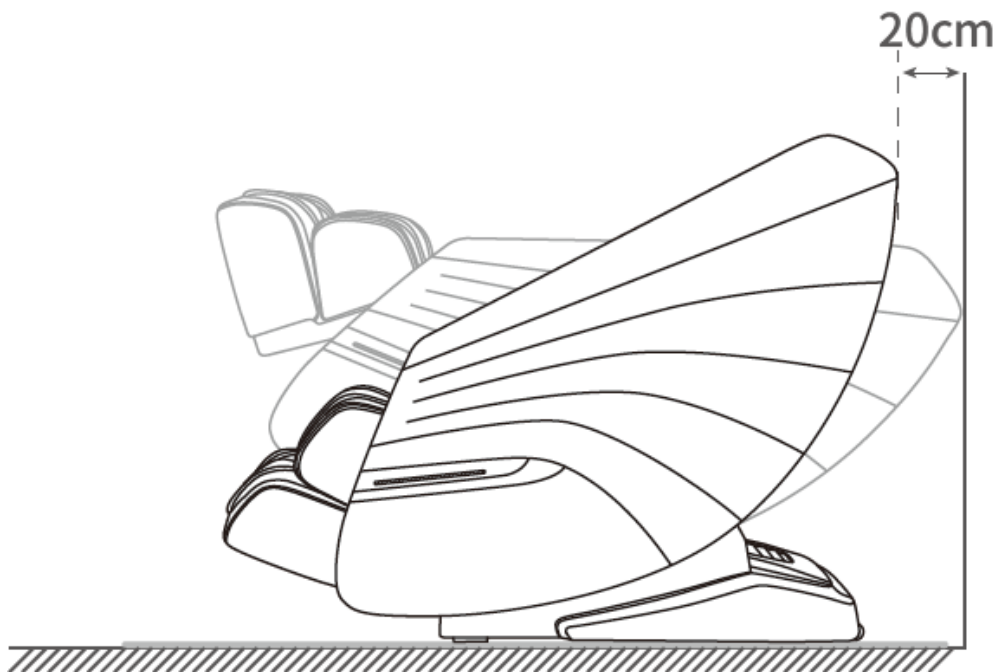
### 6. Általános üzemzavarok orvoslása

- Használat közben a motor hangja teljesen természetes.
- Ha az irányító nem működik megfelelően, ellenőrizze, hogy a tápvezeték megfelelően csatlakozik-e a konnektorhoz, valamint győződjön meg róla, hogy a főkapcsoló be van-e kapcsolva.
- Ha egy masszázsprogram beállított működési ideje lejár, a készülék automatikusan megáll. Ha a fotel túl sokáig van egyhuzamban működésben, a hőmérséklet-érzékelő berendezés automatikusan leállítja azt. Ilyenkor kérjük, várjon fél órát, és csak utána használja újra a készüléket.

## Biztonsági figyelmeztetés

---

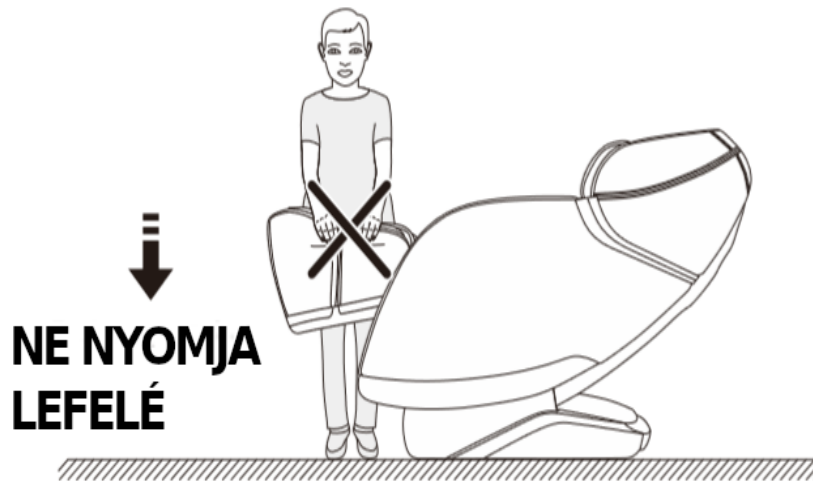
A masszázsfofotelt a faltól vagy más, mögötte lévő objektumtól legalább 20 cm távolságra kell elhelyezni.



## Biztonsági figyelmeztetés

---

Amikor a lábtartó emelkedik, vagy felemelt állapotban van, nem szabad ránehezedni, hogy elkerüljük annak sérülését, vagy a személyi sérülést.



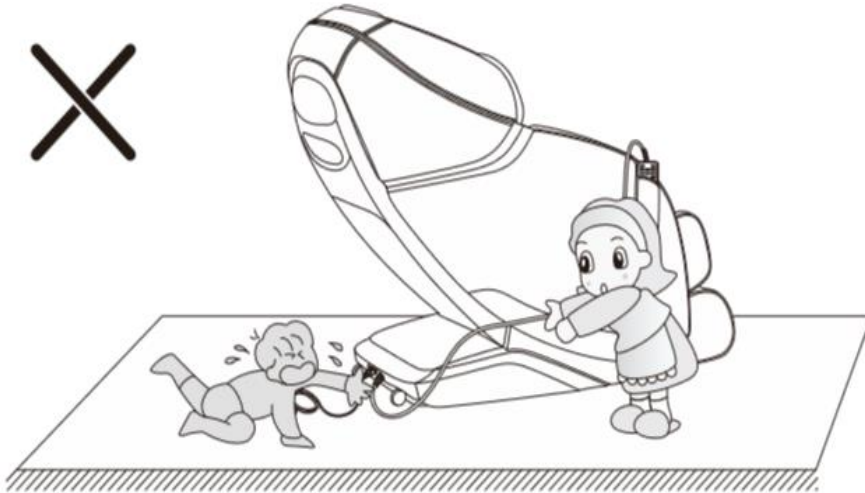
Mielőtt beleülne a masszázsfotelbe, győződjön meg róla, hogy a masszázsgörgők a háttámla párnái mögött helyezkednek el, hogy elkerülje a diszkomfortérzetet és a masszázskézek sérülését.



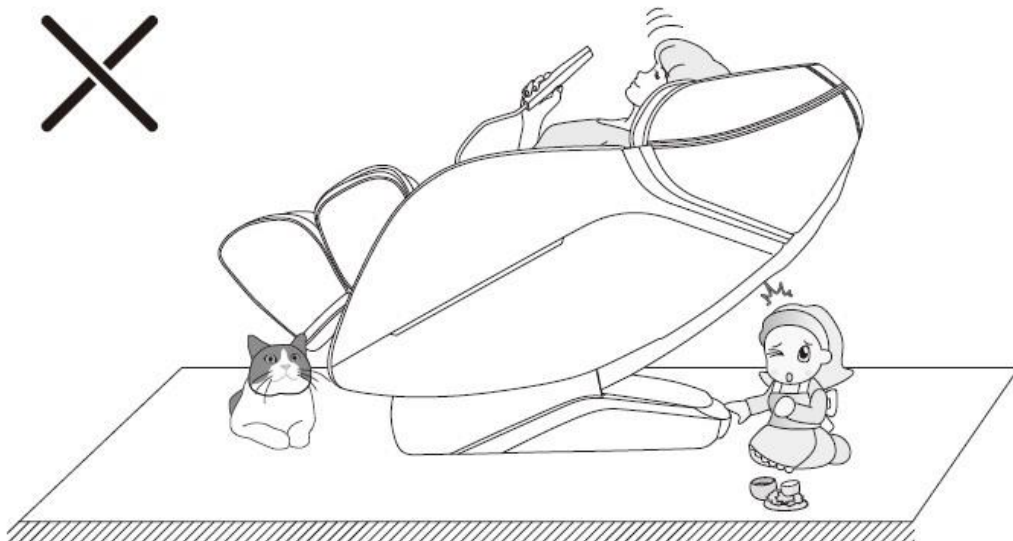
## Biztonság és karbantartás

---

Működés közben ne húzza ki (és ügyeljen rá, hogy gyermekei vagy unokái se tegyék) a masszáfotelből a csatlakozót, hogy megelőzze az elektromos áramütést vagy a masszáfotel meghibásodását. Használat után húzza ki a vezérlő csatlakozóját és a tápkábelt, rakja is el őket, ez a legbiztonságosabb megoldás.




Mielőtt elindítaná, működésbe hozná a fotelt, győződjön meg róla, hogy a lábtartó alatt, illetve a háttámla alatt és mögött nem tartózkodik senki és semmi. A zero gravity pozícióban ugyanis a fotel hátra dől, lejjebb ereszkedik, ami személyi sérülést okozhat annak, aki az előbb említett helyeken tartózkodik, ha tárgyról van szó, megsérülhet azt, valamint a masszáfotelt is.




## Biztonság és karbantartás

---

Mielőtt használni kezdjük a masszázsfotelt, a zsebeinket ürítsük ki, az legyen teljesen üres – nehogy a zsebünk tartalma sérülést smagunkban, vagy a masszírozó fotelben.



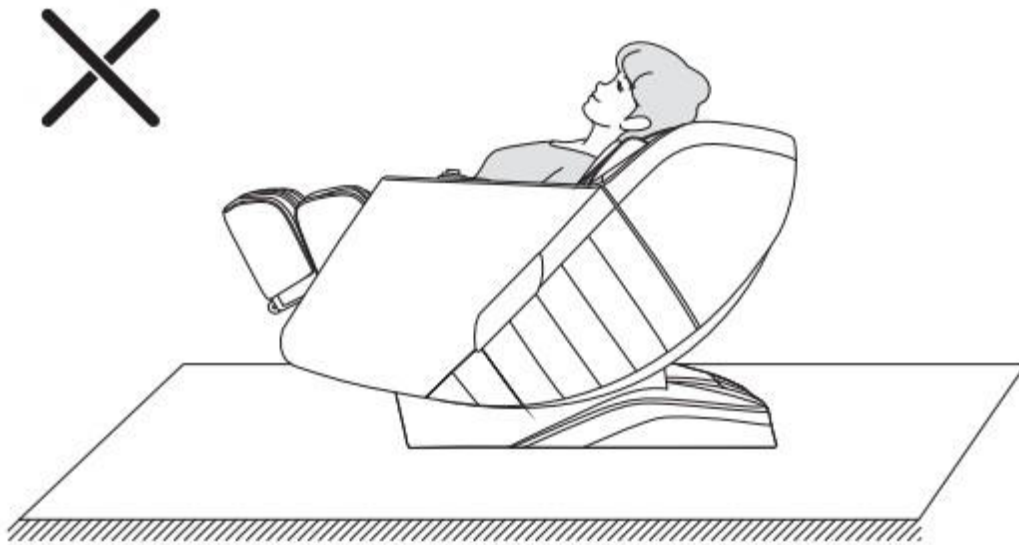
A masszázsfotel működése közben ne húzzuk ki a dugót a konnektorból, de hátul a fotel alsó részén lévő főkapcsoló gombját se nyomjuk le ilyenkor, elkerülve a személyi sérülést, vagy a fotel meghibásodását.




Ne aludjon el masszázs közben a fotelben, elkerülve ezzel a személyi sérülést azáltal, hogy esetleg nem megfelelő helyen masszírozza Önt a fotel.

## Biztonság és karbantartás

---



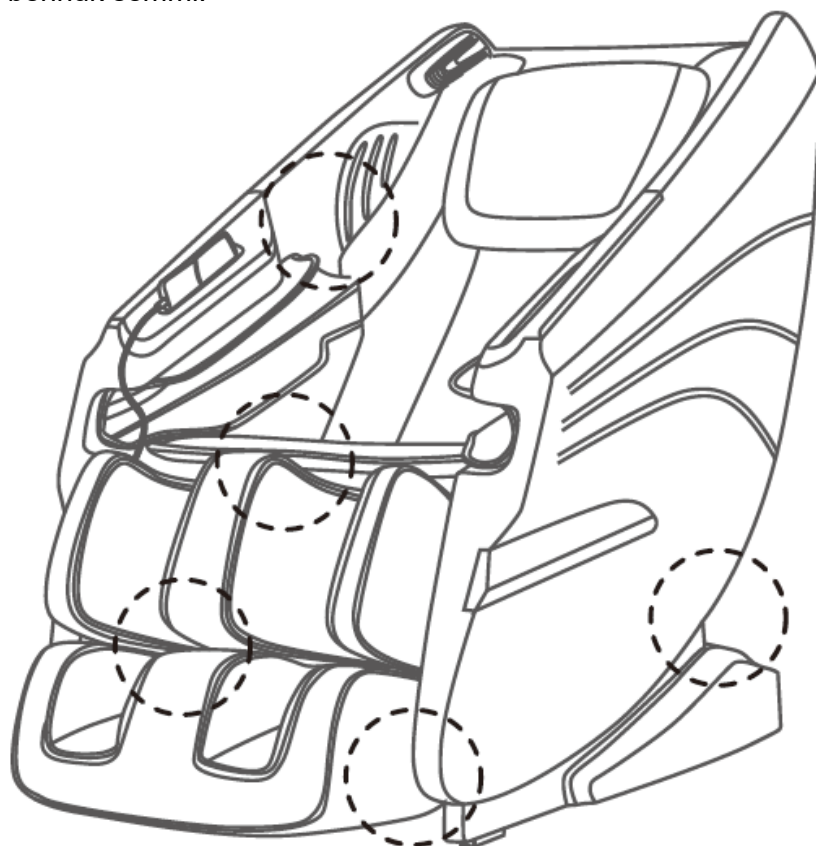
A masszázsfotel egyszerre csak egy személy használhatja. Gyerekek ne játszanak rajta, és a közvetlen közelében, elkerülve a személyi sérülést, és a fotel sérülését.



## Biztonság és karbantartás

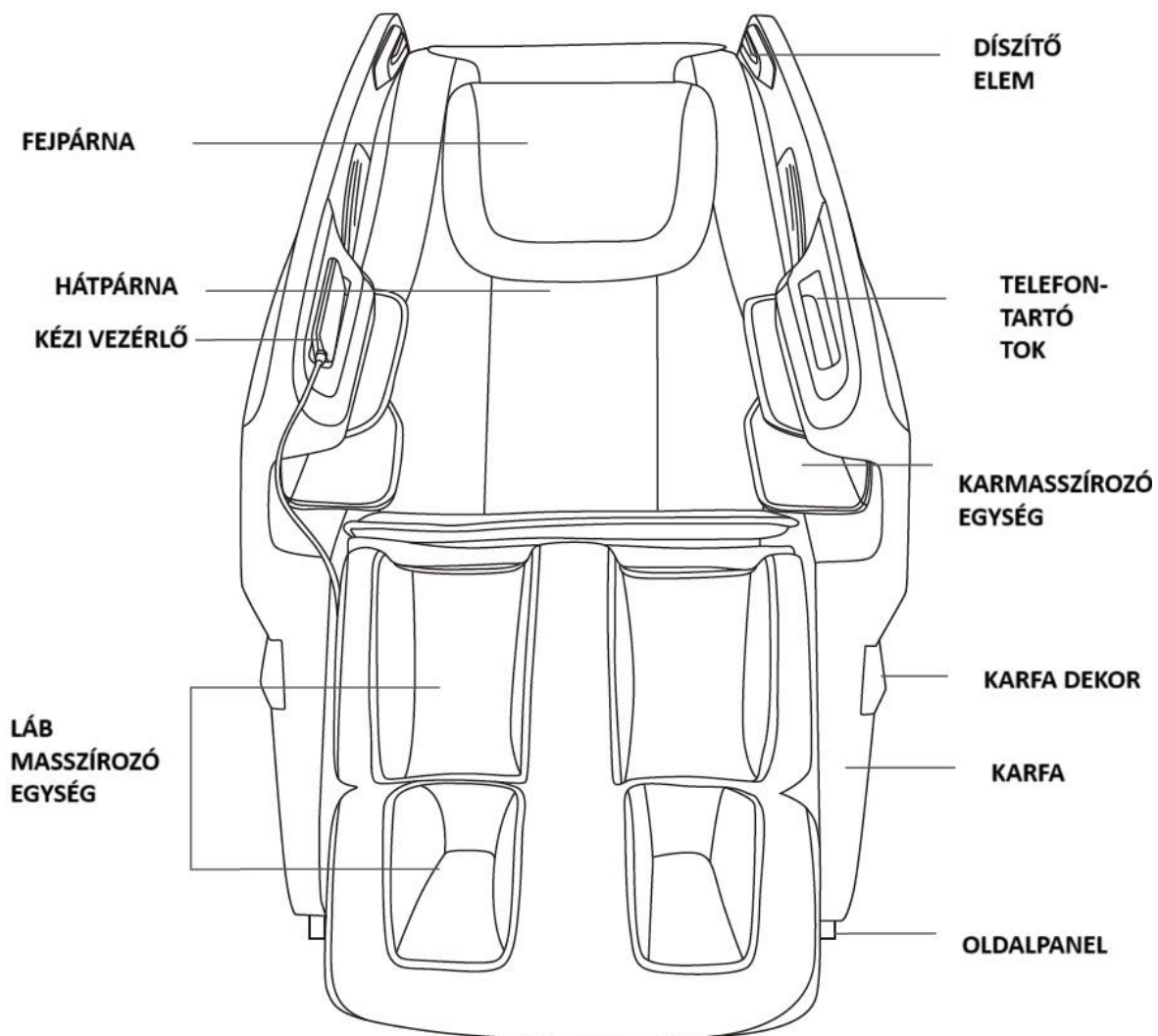
---

Győződjön meg róla minden indítás előtt, hogy a masszázsfotel különböző réseibe nem esett semmi / nincs bennük semmi.



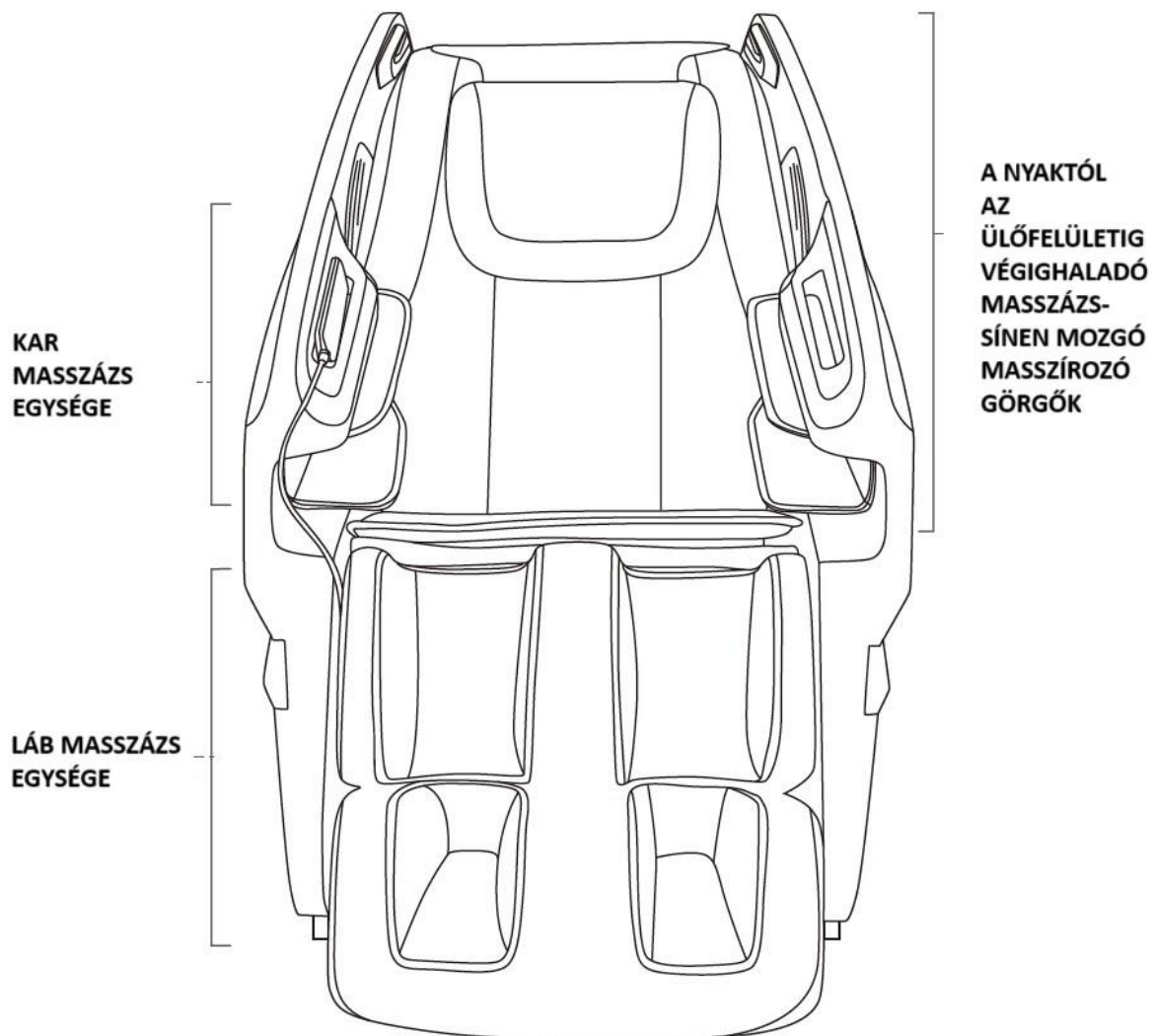
## Alkatrészek neve és funkciója

---



## Alkatrészek neve és funkciója

---



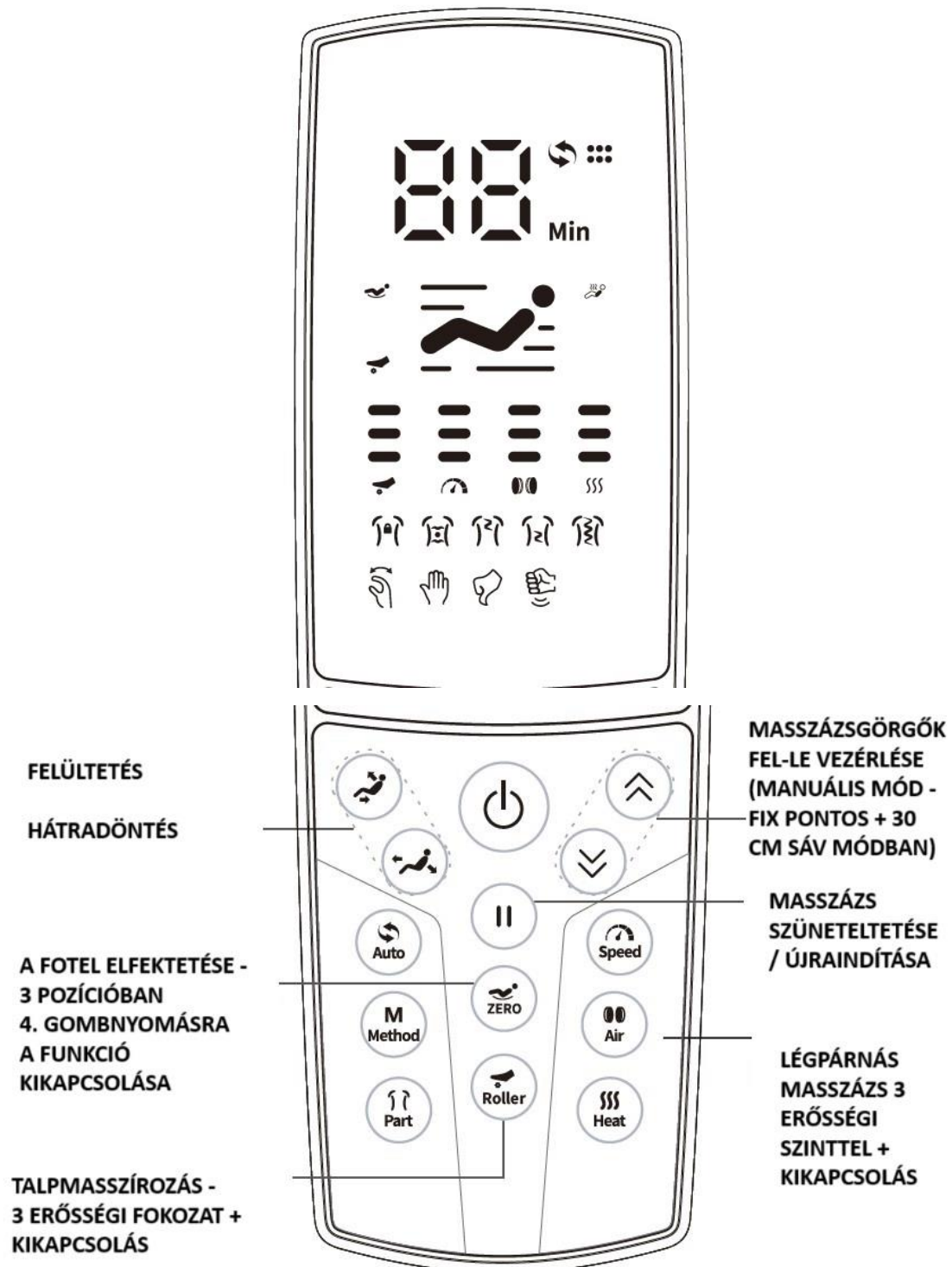
## A készülék használata

### Kézi vezérlő használata



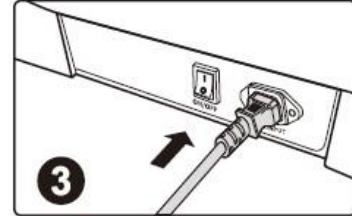
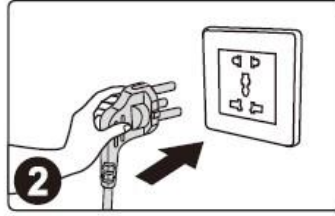
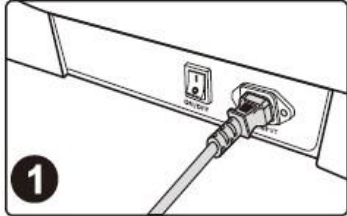
## A készülék használata

### Kézi vezérlő használata





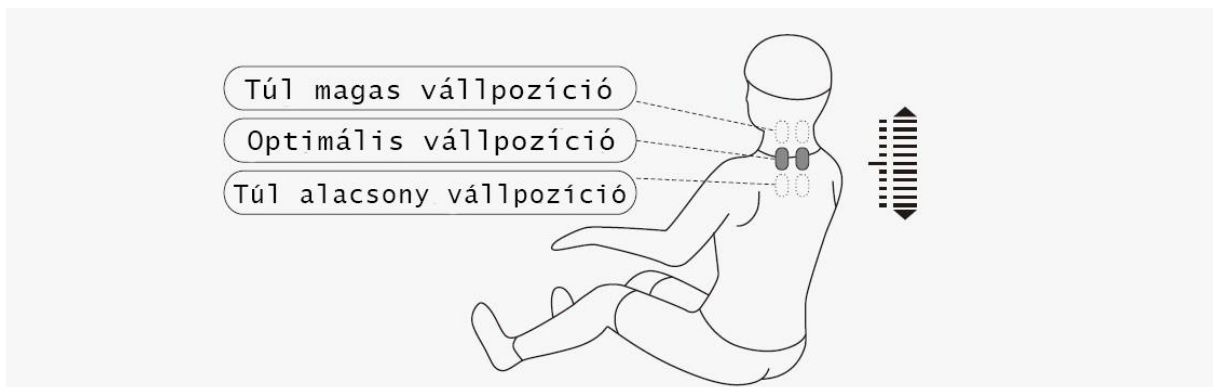
## A készülék használata

1. Csatlakoztassuk a főtelt egy megfelelően földelt konnektorba, majd a főkapcsolóval helyezzük áram alá.



### 2. A masszázs indítása

- Nyomja meg a be/kikapcsolás gombot a masszázs indításához.
- A készülék beáll egy automatikus dőlésszögbe, és felméri a benne ülő személy testét, megkeresi és megtalálja a vállpozíciót, ezek alapján beállítja a masszázspontokat. Várjon mozdulatlanul ezen műveletek befejeztéig. Ha nem szeretné, hogy ez a két funkció végigmenjen, átugorhatja ezeket a funkciókat az (A) automata masszázsok közötti váltás gombokkal a kézi vezérlőn.
- A felmérés közben a vezérlő kijelzőjén megjelenik a vállpozíció beállítása ikon, és csipogó hangot fogunk hallani, ha befejezni készül a testfelmérést. Ekkor ha nem érezzük megfelelőnek a görgők állását a vállunknál, manuálisan állíthatunk rajtuk, 10 különböző magasságban a FEL  - LE  nyíl gombokkal. Ha 10 másodpercen keresztül nem állítunk a vállpozíción, a masszázs automatikusan elindul.



### **AUTOMATA MASSZÁZSOK**

#### **8 db különböző automata masszázsfunkció**

- csak 1-1 gombnyomás, és indulnak a programok!

Fast massage – Gyorsmasszázs: Az összes masszázsfunkció gyors megtapasztalása. 01

Comfort massage - Komfort masszázis: Egy igazán komfortos masszázsszélmény. 02

Relax massage - Relaxációs masszázis: Gyengédebb, de mély masszázis, mely csökkenti a test fáradtságérzetét, és megnyugvást ad. 03

Full body massage - Teljes test masszázisa: Mélymasszázs, mely serkenti a test vitalitását. 04

Neck & Shoulder massage - Nyak-váll masszázis: Csökkenti az ezeken a területeken fellépő fájdalmakat, és fáradtságérzetet. 05

Back & Waist massage - Hát- és derékmasszázs: Csökkenti az ezeken a területeken fellépő fájdalmakat, és fáradtságérzetet. 06

Stretch massage – Nyújtómasszázs: Vitalitás-serkentő, kellemes nyújtóhatás a hátnak. 07

Sport Recovery – Regeneráló masszázis: Sport / fizikai munka után ideális. 08

## A készülék használata

---

### MANUÁLIS – Kézi vezérlésű - MASSZÁZSOK

„M” Method – feliratú gombbal érhető el

**M**  
**Method** - gomb

#### MASSZÁSMÓDSZEREK

##### KIJELZŐ

Stop		Tap		Shiatsu	
Knead		Knead&Tap	 	Knock	

- STOP – masszázsgörgők leállítása
- KNEAD – Gyúrómasszázs
- TAP – ütögető masszázis
- KNEAD&TAP – Gyúrás és ütögetés szinkronban.
- SHIATSU – Ujjnyomásos masszázstechnika.
- KNOCK – Kopogtatás

#### SEBESSÉG

  
**Speed** - gomb

3 sebességi fokozatot választhatunk ki



## A készülék használata

---



Part



- gomb - MASSZÁZS HELYNEK KIVÁLASZTÁSA



Fix ponton történő masszázs   gombokkal a megfelelő helyre

irányíthatjuk a masszírozó görgőket



Testrészenként, helyi masszázs kb. 30 cm távon   gombokkal a megfelelő helyre irányíthatjuk a masszírozó görgőket



Felsőtest masszázs



Hát alsó részének masszázs



Teljes masszázstartományban masszíroztatás

## LÉGPÁRNÁS – kompressziós - SZORÍTÓMASSZÁZS










3 szinten állítható erősséggel.



Air



























- gombbal vezérelhető. Ki is kapcsolható.



Air		
Level 1	Level 2	Level 3
		
		
		

## A készülék használata

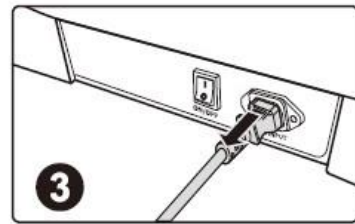

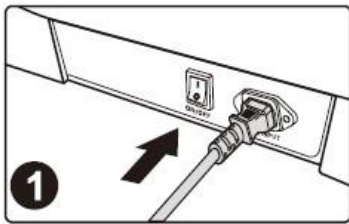
### EGYÉB MANUÁLIS FUNKCIÓK

Funkció	Gomb	Leírás	Kijelző
Hőterápia		Infravörös fűtőfunkció, felmelegedés 3 perc alatt; be-kikapcsolás / intenzitás állítása	
 	Heating		
	Level 1	Level 2	Level 3
			
Talpmasszázs		Talpmasszázs – 3 erősségi szinten; kikapcsolásért nyomja meg negyedszerre is	
 	Foot massage		
	Level 1	Level 2	Level 3
			
Fotel elfektetése		3 fekvő mód elérhető	
Level 1	Level 2	Level 3	Off
 	 	 	 
Fotel felültetése / hátradöntése		Gyakorlatilag fokenként állítható dőlésszög	

## A készülék használata

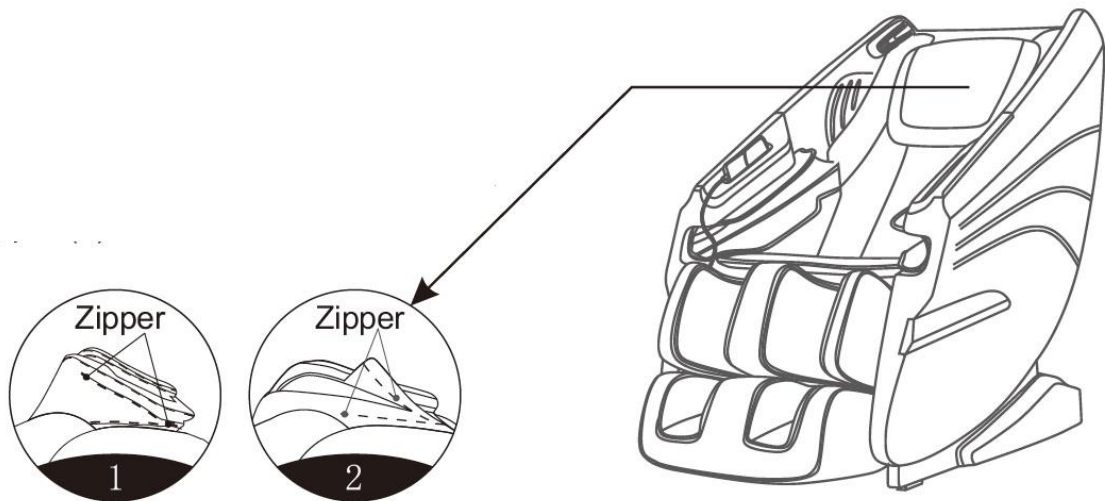
### A masszázs leállítása, kikapcsolás

- Masszázs közben a be/kikapcsoló gomb megnyomásával bármikor leállíthatjuk a készüléket. A fotel visszaáll alappozícióba. **Figyelem! Ha a masszázs a beállított időtartam elteltével fejeződik be, a masszázskézek alappozícióba állnak vissza, a fotel viszont marad az aktuális pozíciójában. A be/kikapcsoló gomb megnyomására fog visszaállni alappozícióba.**
- A főkapcsoló segítségével áramtalanítsuk a fotelt, majd húzzuk ki a dugót a konnektorból.



### A fejpárnák és a háttámla párnájának leszerelése és használata

- A háttámlán lévő párnák igénynek megfelelően lágyabbá teszik a görgők általi masszázst.
  - A hátpárna és a háttámla cipzárral kapcsolódik, a fejpárna pedig szintén cipzárral kapcsolódik a háttámlához.
  - Ha erősebb masszázst szeretne a váll és a nyak területén, egyszerűen csatolja le és/vagy cipározza le a párnákat, vagy hajtsa hátra.

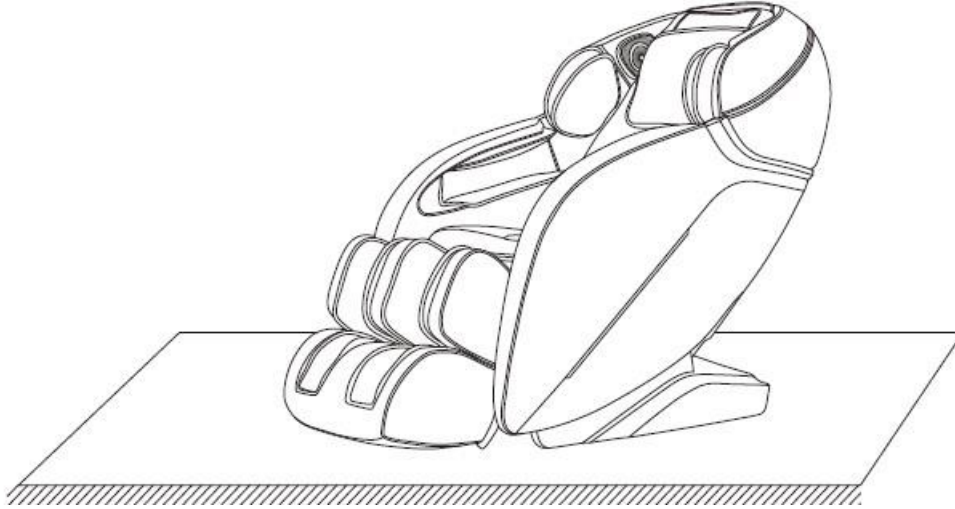


## A készülék használata

---

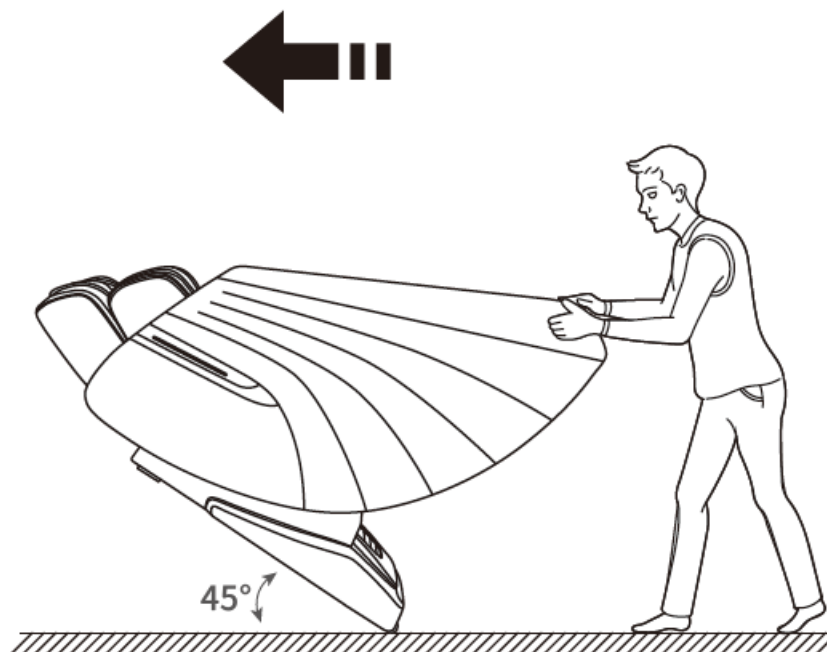
### Padlóvédelem

- Ha a fotelt fapadlón helyezzük el, idővel károsítani fogja azt. Javasolt szőnyeg használata.



### A fotel mozgatása

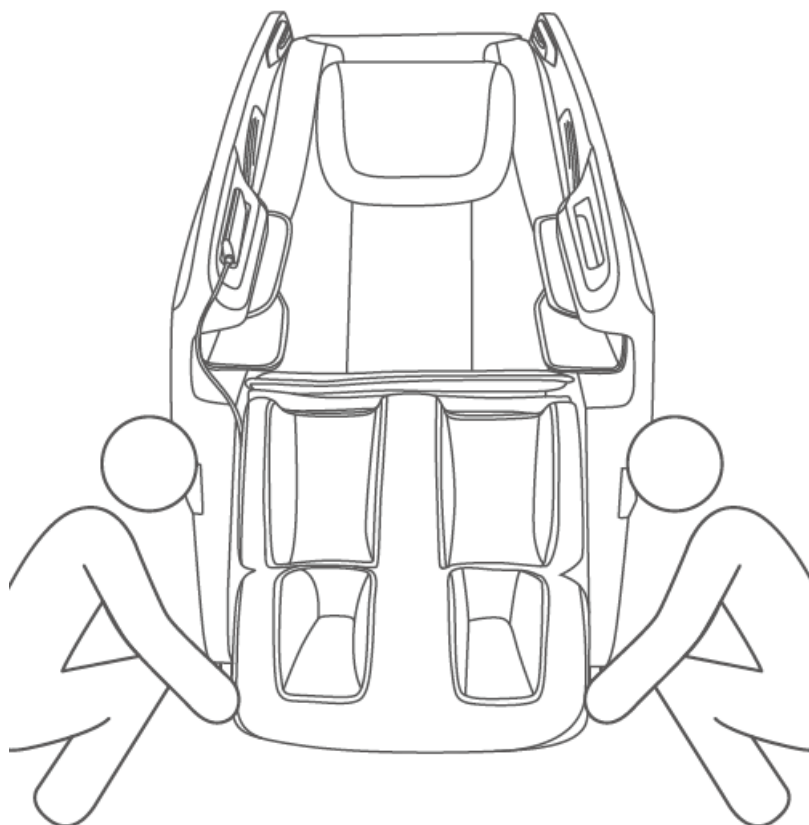
- Győződjünk meg róla, hogy semmilyen elektromos vezeték, a kézi vezérlő vezetéke, vagy egyéb akadály nincs az útban. A háttámlánál fogva a fotelt hátra döntve, majd a súlypontot a hátsó kerekre helyezve, szépen lassan, a fotelt a kívánt helyre guríthatjuk.
- Megjegyzés: Mozgatás előtt kapcsolja ki a tápfeszültséget, majd húzza ki a tápkábelt és a vezérlőkábelt.
- A kerek segítségével vagy megemelve csak rövid távokra mozgassuk a masszázsfotelt. Hosszabb távolságokra használjunk más szállítóeszközt.



## A készülék használata

---

- Figyelem: Ne mozgassa a masszázsfotel kerekeivel fa padlón, egyenetlen talajon vagy keskeny helyen. A masszázsfotel emeléséhez két emberre van szükség. Az emeléskor a lábtartó zárólemet és a háttámla burkolatának hornyait fogva tudjuk mozgatni a fotelt. Kérjük, ne emelje közvetlenül a karfát.



## Műszaki adatok

---

Modell: SL-A235-16

Név: Bionwell Fantasy masszázsfotel

Merőleges feszültség: 110-120V~ 60Hz  
220-240V~ 50Hz/60Hz

Teljesítmény: 120W

Alap masszázsidő-tartam: 20 perc

Biztonsági struktúra: I. osztály

Felhasznált anyagok: PVC, PA, acél és elektronikus alkatrészek

ANYAG	PVC	BŐR	TEXTIL	FA