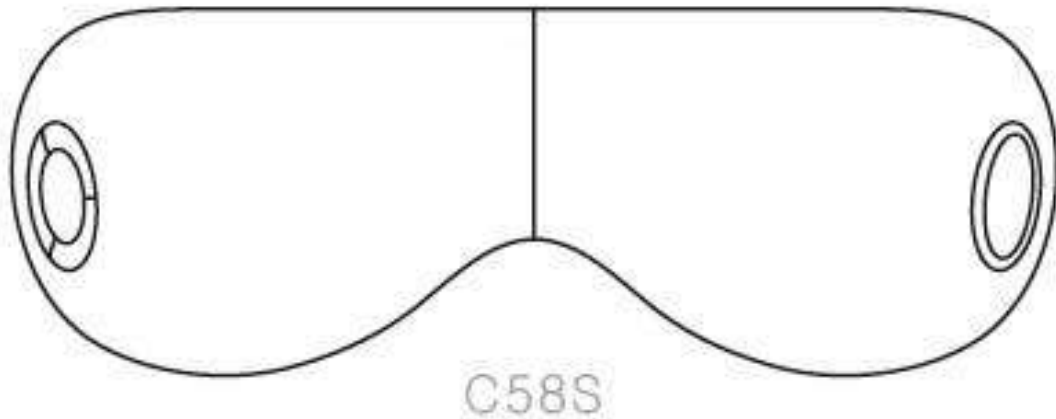


BIONWELL EYECARE DELUXE SZEMKÖRNYÉK MASSZÍROZÓ



iREST C58S SZEMKÖRNYÉK MASSZÍROZÓ

HASZNÁLATI UTASÍTÁSOK

Köszönjük, hogy megvásárolta ezt a terméket. Kérjük, figyelmesen olvassa el ezt a használati útmutatót, hogy megismerje a termék helyes használatát a használat előtt. Kérjük, fordítson nagy figyelmet néhány fontos biztonsági figyelmeztetésre, és őrizze meg megfelelően ezt a kézikönyvet a későbbi használatra. Megjegyzés: Vállalatunk fenntartja a jogot, hogy minden további értesítés nélkül felülvizsgálja a termék kialakítását és leírását.

TARTALOM

Fontos biztonsági figyelmeztetés

Alkatrészek nevei

Üzembe helyezés előtti előkészítés

Használati útmutató

Hibaelhárítás

Tisztítás és karbantartás Termékparaméter

Fontos biztonsági figyelmeztetés

1. Biztonsági figyelmeztetés

- Kérjük, használja ezt a terméket ennek a kézikönyvnek megfelelően.
- Győződjön meg arról, hogy a hálózati tápellátás megfelelő-e ehhez a termékhez. Ne használja a terméket, ha a burkolata vagy a hálózati kábele sérült. · Ne engedje, hogy idegen anyag kerüljön a masszázsfaj és a burkolat közötti hézagba.
- Ne engedje, hogy a termék vízzel érintkezzen, hogy elkerülje a rövidzárlatból eredő esetleges baleseteket. ·Használat után húzza ki a terméket a hálózatról, ill. tisztítás előtt, hogy elkerülje a berendezés károsodását vagy a személyi sérülést · Ne csatlakoztassa vagy húzza ki a terméket, ha a keze nedves. · Ne húzza meg a kábelt, amikor bedugja vagy kihúzza, mert nincs erős erő.
- Ne sértse meg a kábelt és ne változtassa meg a termék áramkörét. ·Áramkimaradás esetén hagyja abba a termék használatát, hogy elkerülje a hirtelen áramkimaradaskor bekövetkező sérüléseket.
- Ne használjon az ajánlottaktól eltérő pótalkatrészeket és tartozékokat.
- Ne használja a készüléket kültéren.
- A sérülések elkerülése érdekében ne használja ezt a terméket túl nagy erővel. · Ne használja ezt a terméket étkezés után egy órán belül.
- Kérjük, hagyja abba a termék használatát, és forduljon a helyi beszállítóhoz, ha a használat során a terméken rendellenességet észlel.
- Kérjük, hagyja abba a termék használatát, és kérjen tanácsot kezelőorvosától, ha a használat során a termékkel kapcsolatban bármilyen rendellenességet észlel.
- Ezt a készüléket nem használhatják csökkent fizikai, érzékszervi vagy mentális képességekkel rendelkező személyek (beleértve a gyerekeket is), vagy nem rendelkeznek tapasztalattal és tudással, kivéve, ha a biztonságukért felelős személy felügyeli őket, vagy nem utasította őket a készülék használatára vonatkozóan. ·A gyermekeket felügyelni kell, hogy ne játsszanak a készülékkel.
- Ha a hálózati adapter megsérül, a veszély elkerülése érdekében a gyártónak, a karbantartó részlegnek vagy hasonló szakembernek ki kell cserélnie.

2. Munkakörnyezet

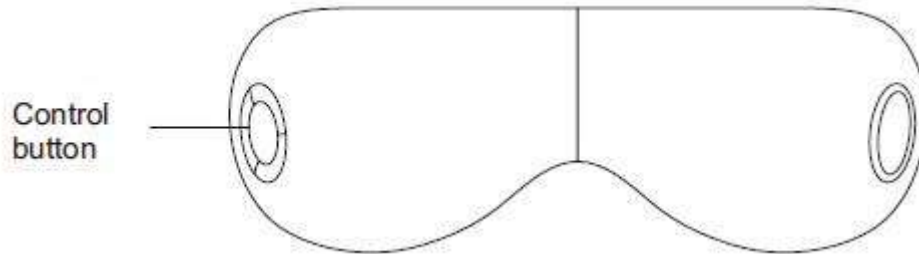
- Ne használja ezt a terméket erősen párás környezetben, például fürdőszobában.
- Ne használja ezt a terméket közvetlenül a környezeti hőmérséklet éles változása után.
- Ne használja ezt a terméket olyan környezetben, ahol sok por vagy korrozív gáz van.

3. Nem szabad használnia ezt a terméket ezeknek az embereknek / ezekben az esetekben:

- Terhes vagy menstruáló nők. · Fertőző bőrbetegségben szenvedők.
- Csontritkulásban szenvedő betegek. · Magas lázban szenvedők. · Akik vizesek.
- Szívbetegség és elektronikus orvosi műszerekkel, például szívritmus-szabályozóval.
- Azok, akik sérültek vagy bármilyen felületi betegségben szenvednek. · 14 év alatti gyermekek vagy felügyelet nélkül kiegyensúlyozatlan mentális személyek nem használhatják ezt a gépet.
- Azok, akiknek az orvos javaslata szerint pihenniük kell, vagy akik nem érzik jól magukat.
- Azok, akik alkoholos befolyás alatt állnak, vagy rosszul érzik magukat.
- Kérjük, kezelőorvosa javaslata szerint, ha nemrégiben műtéten esett át.
- A készülék fűtött felülettel rendelkezik. A hőre érzéketlen személyeknek óvatosnak kell lenniük a készülék használatakor.
- Szembetegségben szenvedő személyek nem használhatják, vagy orvoshoz kell fordulniuk. Szemműtéten átesett személyeknek tilos ezt a terméket használni. · A termék használata előtt a személynek le kell vennie a kontaktlencsét. · Először viselje a masszírozót, majd kapcsolja be.
- A termék használata közben ne viseljen kontaktlencsét, hajdíszst stb.

Alkatrészek nevei

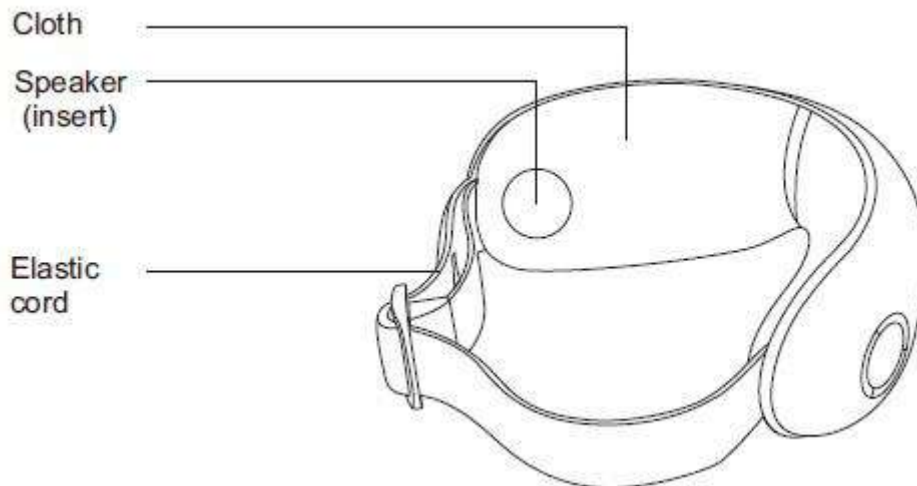
A képen látható: A készülék a vezérlő gombbal.



Cloth – puha, kiváló minőségű szövet a kényelmes viseletért.

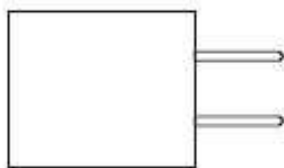
Speaker – Hangszóró – beépített.

Elastic cord – Rugalmas rögzítőpánt.

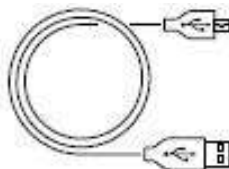


Kiegészítők

Tápadapter / USB kábel (töltéshez és zeneátvitelhez)



Power adaptor




USB cable (for charge and music transfer)

Előkészítés használat előtt

1. Győződjön meg róla, hogy a termék be van-e kapcsolva.
2. Kérjük, használja feltöltés után.
3. Ha teljesen fel van töltve a termék, akkor le kell venni az adatterről, ki kell húzni azt a konnektorból, ellenkező esetben a termék élettartama lerövidül – és a garanciát nem rendeltetésszerű használat végett nem lehet érvényesíteni.


AZ ESZKÖZ TÖLTÉSE - 1. Nyissa ki „feltöltés/letöltés” csatlakozó fedelét. 2. Csatlakoztassa a terméket az adapterhez az USB-kábellel. 3. A piros jelzőfény világít töltés közben, és kialszik, amikor befejezte. 4. Ne kapcsolja be a terméket töltés közben! 5. Ez a termék újratölthető akkumulátorral van felszerelve. Minden alkalommal 4-5 órát kell tölteni.

Recharging Situation

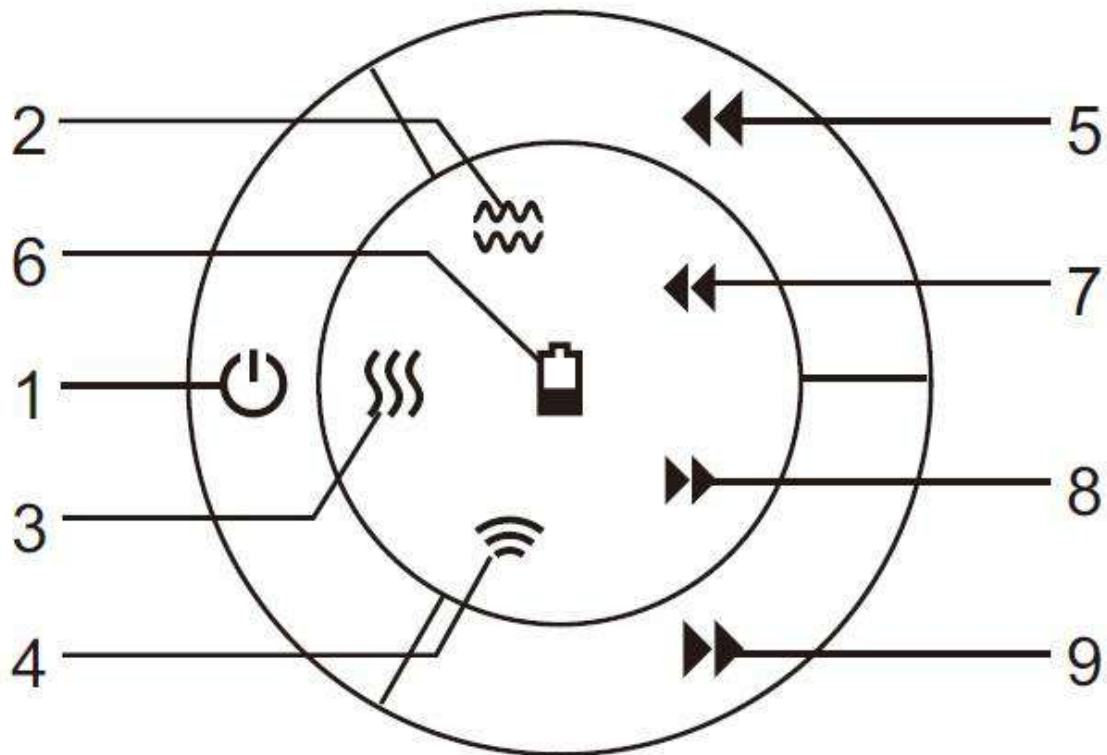


Zeneletöltés számítógépről

Csatlakoztassa a számítógépet a szemmasszírozóhoz USB-kábellel kikapcsolt helyzetben. A termék elindításához 2 másodpercig tartsa lenyomva a „be/ki és módváltás” gombot, a számítógép automatikusan felismeri a beépített tárolóeszközt, elkezdheti a zenék másolását vagy törlését (a termék csak MP3 formátumú zenét támogat)

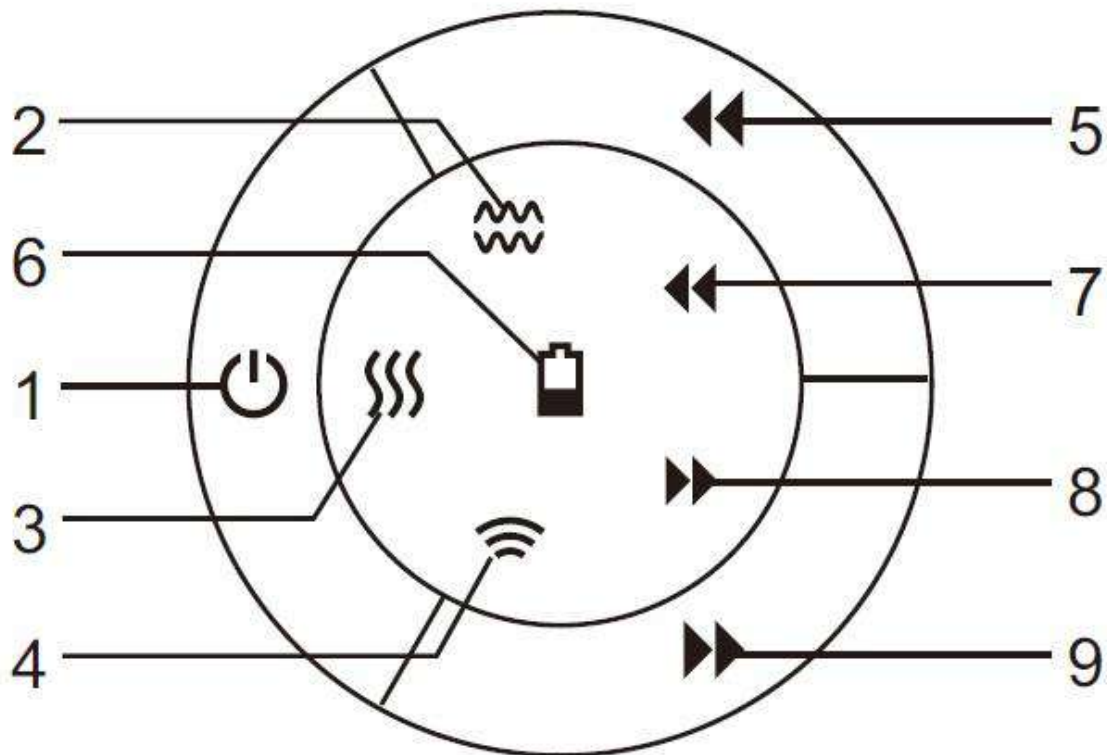


Használati útmutató - Vezérlő



1. - **Be/Kikapcsolás:** tartsa lenyomva a gombot legalább 2 mp-ig.
- **Masszázmódok közötti váltás** – röviden megnyomva. (Lejjebb olvashat róluk.)
2. **Légpárnás masszázsmód** – ha látszik a kijelzőn a fénye, a mód aktív.
3. **Melegítő funkció** – ha látszik a kijelzőn a fénye, a mód aktív.
4. **Vibrációs masszázsmód** – ha látszik a kijelzőn a fénye, a mód aktív.
5. - **Előző zenesámra ugrás** – nyomja le röviden a gombot
- **Hangerő csökkentése** – nyomja le hosszan a gombot
6. **Akku-töltöttségi állapot jelzése** a kijelzőn

Használati útmutató - Vezérlő



7. **Előző zeneszámra ugrást jelzi** a kijelzőn
8. **Következő zeneszámra ugrást jelzi** a kijelzőn
9. - **Következő zeneszámra ugrás** – nyomja le röviden a gombot
- **Hangerő növelése** – nyomja le hosszan a gombot

Továbbiak – zenelejátszási gomb-parancsok

- Az **5.** és a **9.** gombot egyszerre lenyomva **a zenelajtszás szünetel.** Újra lenyomva a zenelejátszás **újraindul.** 11. db zenedal-hangfájl található a készülék memóriáján.

Használati útmutató – használati módok

1. Automata mód:

Légpárnás masszáz + Fűtés + Vibrációs masszáz + Zene

Lenyomva az 1-es gombot, a következő módra ugrik:

2. **Dinamikus mód:** Légpárnás masszáz + Vibrációs masszáz + Zene
3. **Letisztult mód:** Légpárnás masszáz + Fűtés + Zene
4. **Alvó mód:** Légpárnás masszáz + Zene

Használati útmutató – használati módok

A termék használatakor csukja be a szemét. A szemek homályosak lehetnek a termék levétele után, csukja be a szemet, hogy pihenjen 1-3 percet a javulásig.

Hibaelhárítás

Ha a termék használata közben hiba lép fel, kérjük, ellenőrizze az alábbi módszerek szerint, ha nem találja a problémát, vagy a termék továbbra sem működik, kapcsolja ki az áramellátást, és forduljon a szervizközpontoz a javítás érdekében.

1. Nem lehet bekapcsolni a készüléket
 - a. oka lehet: nincs feltöltve a készülék
 - b. megoldás: töltsse fel az akkumulátort

2. Nem töltődik a készülék
 - a. oka lehet:
 - i. nem megfelelően csatlakoztatta a töltőkábelt a készülékbe, vagy a töltőkábelt a konnektorba
 - ii. Megsérült a kábel vagy a készülékbe való bemenet
 - b. megoldás:
 - i. Csatlakoztassa megfelelően a kábelt a készülékhez, és a dugót a konnektorba.
 - ii. Ha megsérült a vezeték, vegye fel a kapcsolatot a forgalmazóval.

3. Bekapcsol a készülék, de nem működnek a funkciói
 - lehet, hogy töltésre szorul a készülék – épphogy maradt benn „szufla” – tegye töltőre. Ha ez nem oldja meg a problémát, vegye fel a kapcsolatot a forgalmazóval.

4. A saját zenék rátöltése a készülékre nem működik, nem játssza le a zenefájlokat.
 - a. oka lehet: talán nem MP3 formátumban töltötte rá a zenéket a készülékre
 - b. megoldás: MP3 formátumot használjon a feltöltéshez.

Tisztítás / tárolás / szállítás

Ha meg kell tisztítani, használjon orvosi alkoholos pamutot a törléshez. Vízzel ne mossa le, ne is áztassa vízbe vagy bármilyen folyadékba.

A terméket használat után biztonságos helyre kell helyezni. Ne helyezzen rá nehéz tárgyakat. Ne tárolja nedves, dohos, szennyezett helyen.

Tárolási hőmérséklet: $-40^{\circ}\text{C} \sim 40^{\circ}\text{C}$ Relatív páratartalom: legfeljebb 80%, ahol nincs korrozív gáz és jól szellőző a helyiség.

Szállítás: Óvni kell esőtől, havazástól, bármilyen folyadék rácsapódásától, ütődéstől. Ha a termék tárolása több mint hat hónap, akkor ellenőrizni kell, és fél órát kell tölteni az újbóli használat előtt. A tároló-helyiséget megfelelően szellőztetni kell, kerülni kell, hogy intenzív napsugárzás érje a terméket.

Műszaki adatok / egyéb infok

Modell: C58S

Név: SZEM masszírozó

Masszázs idő: 15 perc – de időközben is kikapcsolható a készülék.

A hálózati adapter bemenete: 100-240V ~ 50Hz/60Hz A hálózati adapter kimenete: 5V

Névleges bemeneti teljesítmény: 5W

Kérjük, a cégünk által biztosított adaptert használja.

Kérjük, ne töltsen a terméket, ha a tápfeszültség meghaladja a gép által meghatározott korlátozást.

Ez a termék otthoni wellness-egészségügyi termék, nem alkalmas diagnosztikai, kezelési és egyéb orvosi-egészségügyi jellegű használatra.